



RCI Finance Maroc commercial identity

Rapport financier semestriel

RCI Finance Maroc

S1 2022

Publication faite le 30 septembre 2022

Table des matières

- I. Comptes semestriels sociaux et attestation des contrôleurs de comptes
- II. Comptes semestriels consolidés et attestation des contrôleurs de comptes
- III. Commentaire des dirigeants

I. Comptes semestriels sociaux et attestation des contrôleurs de comptes

II. Comptes semestriels consolidés et attestation des contrôleurs de comptes

ETATS FINANCIERS CONSOLIDÉS DE RCI FINANCE MAROC AU 30/06/2022

ACTIF CONSOLIDÉ	en millier de Dirhams	
	30/06/2022	31/12/2021
Valeurs en caisse, Banques centrales, Trésor public, Service des chèques postaux	1 716	3 737
Créances sur les établissements de crédit et assimilés	756 049	590 703
. A vue	231 013	232 657
. A terme	525 036	358 046
Créances sur la clientèle	3 778 043	3 728 034
. Crédits de trésorerie et à la consommation	3 703 095	3 643 711
. Crédits à l'équipement	-	-
. Crédits immobiliers	-	-
. Autres crédits	74 948	84 323
Opération de crédit-bail et de location	1 869 570	1 964 086
Créances acquises par affacturage	6 035	20 043
Titres de transaction et de placement	-	-
. Bons du Trésor et valeurs assimilées	-	-
. Autres titres de créance	-	-
. Titres de propriété	-	-
Autres actifs	187 752	264 468
Titres d'investissement	-	-
. Bons du Trésor et valeurs assimilées	-	-
. Autres titres de créance	-	-
Titres de participation et emplois assimilés	-	-
Créances subordonnées	-	-
Immobilisations incorporelles	-	-
Immobilisations corporelles	738	798
TOTAL DE L'ACTIF	6 599 903	6 571 869

CAPITAUX PROPRES CONSOLIDÉS	en millier de Dirhams	
	30/06/2022	31/12/2021
CAPITAUX PROPRES PART DU GROUPE	798 055	798 055
Capitaux propres à l'ouverture	778 665	778 665
Augmentation de capital	-	-
Distributions	-	-
Résultat consolidé	19 390	19 390

ENGAGEMENTS HORS BILAN CONSOLIDÉS	en millier de Dirhams	
	30/06/2022	31/12/2021
ENGAGEMENTS DONNES	578 072	358 236
Engagements de financement donnés en faveur d'établissements de crédit et assimilés	-	-
Engagements de financement donnés en faveur de la clientèle	578 072	358 236
Engagements de garantie d'ordre d'établissements de crédit et assimilés	-	-
Engagements de garantie d'ordre de la clientèle	-	-
Titres achetés à réméré	-	-
Autres titres à livrer	-	-
ENGAGEMENTS RECUS	1 700 930	1 697 630
Engagements de financement reçus d'établissements de crédit et assimilés	1 250 000	1 300 000
Engagements de garantie reçus d'établissements de crédit et assimilés	450 930	397 630
Engagements de garantie reçus de l'Etat et d'organismes de garantie divers	-	-
Titres vendus à réméré	-	-
Autres titres à recevoir	-	-

COMPTE DE PRODUITS ET CHARGES CONSOLIDÉS	en millier de Dirhams	
	30/06/2022	30/06/2021
PRODUITS D'EXPLOITATION BANCAIRE	262 543	227 686
Intérêts et produits assimilés sur opérations avec les établissements de crédit	3 565	1 964
Intérêts et produits assimilés sur opérations avec la clientèle	121 790	187 978
Intérêts et produits assimilés sur créances	-	-
Produits sur titres de propriété	-	1 655
Produits sur opérations de crédit-bail et de location	53 159	7 749
Commissions sur prestations de service	83 984	26 900
Autres produits bancaires	45	1 440
CHARGES D'EXPLOITATION BANCAIRE	71 855	79 534
Intérêts et charges assimilées sur opérations avec les établissements de crédit	39 190	49 113
Intérêts et charges assimilées sur opérations avec la clientèle	-	-
Intérêts et charges assimilées sur titres de créance émis	29 601	29 245
. Charges sur opérations de crédit-bail et de location	-	-
Autres charges bancaires	3 063	1 176
PRODUIT NET BANCAIRE	190 689	148 151
Produits d'exploitation non bancaire	-	35 571
Charges d'exploitation non bancaire	-	-
CHARGES GENERALES D'EXPLOITATION	93 719	87 710
Charges de personnel	15 888	12 789
Impôts et taxes	5 643	5 347
Charges externes	70 966	68 843
Autres charges générales d'exploitation	1 143	681
Dotations aux amortissements et provisions des immobilisations incorporelles et corporelles	79	50
DOTATIONS AUX PROV. ET PERTES SUR CREANCES IRRECOURVABLES	77 154	69 699
Dotations aux provisions pour créances et engagements par signature en souffrance	74 180	66 175
Pertes sur créances irrécouvrables	1 068	173
Autres dotations aux provisions	1 906	3 350
REPRISES DE PROV. ET RECUP. SUR CREANCES AMORTIES	29 282	19 724
Reprise aux provisions pour créances et engagements par signature en souffrance	28 947	14 183
Récupérations sur créances amorties	60	81
Autres reprises de provisions	276	5 461
RESULTAT COURANT	49 098	46 037
Produits non courants	1 316	946
Charges non courantes	1 200	85
RESULTAT AVANT IMPOTS	49 214	46 898
Impôts sur les résultats	29 824	32 051
RESULTAT NET DU GROUPE	19 390	14 847

ETAT DES SOLDES DE GESTION CONSOLIDÉS	en millier de Dirhams	
	30/06/2022	30/06/2021
II - CAPACITÉ D'AUTOFINANCEMENT CONSOLIDÉE		
LIBELLE	30/06/2022	30/06/2021
(+/-) RESULTAT NET DE L'EXERCICE	19 390	14 847
(+) Dotations aux amortissements et aux provisions des immobilisations incorporelles et corporelles	79	50
(+) Dotations aux provisions pour dépréciation des immobilisations financières	-	-
(+) Dotations aux provisions pour risques généraux	1 906	3 350
(+) Dotations aux provisions réglementées	-	-
(+) Dotations non courantes	1 200	85
(-) Reprises de provisions	276	5 461
(-) Plus-values de cession des immobilisations incorporelles et corporelles	-	-
(+) Moins-values de cession des immobilisations incorporelles et corporelles	-	-
(-) Plus-values de cession des immobilisations financières	-	-
(+) Moins-values de cession des immobilisations financières	-	-
(-) Reprises de subventions d'investissement reçues	-	-
(+/-) CAPACITE D'AUTOFINANCEMENT	22 300	12 873
(-) Bénéfices distribués	-	-
(+/-) AUTOFINANCEMENT	22 300	12 873

PASSIF CONSOLIDÉ	en millier de Dirhams	
	30/06/2022	31/12/2021
Banques centrales, Trésor public, Service des chèques postaux	-	-
Dettes envers les établissements de crédit et assimilés	2 613 603	2 535 183
. A vue	45 057	19 335
. A terme	2 568 546	2 515 848
Dépôts de la clientèle	-	-
. Comptes à vue créditeurs	-	-
. Comptes d'épargne	-	-
. Dépôts à terme	-	-
. Autres comptes créditeurs	-	-
Titres de créance émis	2 254 388	2 365 139
. Titres de créance négociables émis	2 254 388	2 365 139
. Emprunts obligataires émis	-	-
. Autres titres de créance émis	-	-
Autres passifs	811 523	772 179
Provisions pour risques et charges	54 335	52 704
Provisions réglementées	-	-
Subventions, fonds publics affectés et fonds spéciaux de garantie	-	-
Dettes subordonnées	68 000	68 000
Ecart d'acquisition	-	-
Réserves et primes liées au capital	-	-
Capital	289 784	289 784
Actionnaires.Capital non versé (-)	-	-
Réserves consolidées, écarts de réévaluation, écarts de conversion et différence sur mises en équivalence	488 881	418 591
- Part du groupe	488 881	418 591
Résultat net de l'exercice (+/-)	19 390	70 290
- Part du groupe	19 390	70 290
TOTAL DU PASSIF	6 599 903	6 571 869

ETAT DES SOLDES DE GESTION CONSOLIDÉS	en millier de Dirhams	
	30/06/2022	30/06/2021
I - TABLEAU DE FORMATION DES RÉSULTATS CONSOLIDÉS		
LIBELLE	30/06/2022	30/06/2021
(+) Intérêts et produits assimilés	125 355	189 942
(-) Intérêts et charges assimilés	68 792	78 358
MARGE D'INTERET	56 564	111 584
(+) Produits sur immobilisations en crédit-bail et en location	53 159	7 749
(-) Charges sur immobilisations en crédit-bail et en location	-	-
Résultat des opérations de crédit-bail et de location	53 159	7 749
(+) Commissions perçues	83 984	26 900
(-) Commissions servies	-	-
Marge sur commissions	83 984	26 900
(+) Résultat des opérations sur titres de transaction	-	-
(+) Résultat des opérations sur titres de placement	-	1 655
(+) Résultat des opérations de change	-	-
(+) Résultat des opérations sur produits dérivés	-	-
Résultat des opérations de marché	-	1 655
(+) Divers autres produits bancaires	45	1 440
(-) Diverses autres charges bancaires	3 063	1 176
PRODUIT NET BANCAIRE	190 689	148 151
(+) Résultat des opérations sur immobilisations financières	-	-
(+) Autres produits d'exploitation non bancaire	-	35 571
(-) Autres charges d'exploitation non bancaire	-	-
(-) Charges générales d'exploitation	93 719	87 710
RESULTAT BRUT D'EXPLOITATION	96 970	96 012
(+) Dotations nettes des reprises aux provisions pour créances et engagements par signature en souffrance	46 241	52 085
(+) Autres dotations nettes de reprises aux provisions	1 631	-2 110
RESULTAT COURANT	49 098	46 037
RESULTAT NON COURANT	115	861
(-) Impôts sur les résultats	29 824	32 051
RESULTAT NET DE L'EXERCICE	19 390	14 847

TABLEAU DES FLUX DE TRESORERIE CONSOLIDÉE	En milliers de dirhams	
	30/06/2022	31/12/2021
LIBELLE	30/06/2022	31/12/2021
(+) Produits d'exploitation bancaire perçus	790 585	1 641 044
(+) Récupérations sur créances amorties	60	203
(+) Produits divers d'exploitation perçus	59 523	65 811
(-) Charges d'exploitation bancaire versées	-649 284	-1 411 480
(-) Charges diverses d'exploitation payées	7 839	-
(-) Charges générales d'exploitation versées	-92 391	-159 014
(-) Impôts sur les résultats versés	-32 037	-47 798
I.Flux de trésorerie nets provenant du compte de produits et charges	84 295	88 767
Variation des actifs d'exploitation :		
(+) Créances sur les établissements de crédit et assimilés	-166 991	-264 937
(+) Créances sur la clientèle	-83 873	60 978
(+) Titres de transaction et de placement	-	135 369
(+) Autres actifs	65 530	43 704
(+) Immobilisations données en crédit-bail et en location	172 212	115 283
Variation des passifs d'exploitation :		
(+) Dettes envers les établissements de crédit et assimilés	52 698	-459 667
(+) Dépôts de la clientèle	-	-
(+) Titres de créance émis	-110 751	350 604
(+) Autres passifs	-26 890	-70 267
II.Solde des variations des actifs et passifs d'exploitation	-98 064	-88 933
III.FLUX DE TRESORERIE NETS PROVENANT DES ACTIVITES D'EXPLOITATION (I + II)	-13 770	-166
(+) Produit des cessions d'immobilisations financières	-	-
(+) Produit des cessions d'immobilisations incorporelles et corporelles	-	-
(-) Acquisition d'immobilisations financières	-	-
(-) Acquisition d'immobilisations incorporelles et corporelles	61	-513
(+) Intérêts perçus	-	-
(+) Dividendes perçus	-	1 655
IV.FLUX DE TRESORERIE NETS PROVENANT DES ACTIVITES D'INVESTISSEMENT	61	1 142
(+) Subventions, fonds publics et fonds spéciaux de garantie reçus	-	-
(+) Emission de dettes subordonnées	-	-
(+) Emission d'actions	-	-
(-) Remboursement des capitaux propres et assimilés	-	-
(-) Intérêts versés	-	-
(-) Dividendes versés	-	-
V.FLUX DE TRESORERIE NETS PROVENANT DES ACTIVITES DE FINANCEMENT	-	-
VI.VARIATION NETTE DE LA TRESORERIE (III+IV+V)	-13 709	976
VII.TRESORERIE A L'OUVERTURE DE L'EXERCICE	217 059	216 083
VIII.TRESORERIE A LA CLOTURE DE L'EXERCICE	187 672	217 059

LISTE DES ENTREPRISES CONSOLIDÉES AU 30/06/2022								En milliers de dirhams		
Dénomination de la société consolidée	Adresse du siège social	Secteur d'activité	Capital social	% du contrôle	% d'intérêts	Contribution au résultat consolidé	Extrait des derniers états de synthèse de la société consolidée			Méthode de consolidation
							Date de clôture de l'exercice	Situation nette	Résultat net	
RDFM	PLACE BANDOENG, CASABLANCA	Société de courtage	2 000	100%	100%	36 838	30/06/22	44 049	36 838	INTEGRATION GLOBALE

LISTE DES ENTREPRISES ENTRÉES ET DES ENTREPRISES SORTIES DU PERIMÈTRE DE CONSOLIDATION DU 01/01/2022 AU 30/06/2022											En milliers de dirhams		
Dénomination de la société consolidée	Adresse du siège social	Secteur d'activité	Capital social	% du contrôle	% d'intérêts	Contribution au résultat consolidé	Extrait des derniers états de synthèse de la société consolidée			Méthode de consolidation			
							Date de clôture de l'exercice	Situation nette	Résultat net				
Entreprises entrées											NEANT		
Entreprises sorties											NEANT		

LISTE DES ENTREPRISES LAISSÉES EN DEHORS DU PERIMÈTRE DE CONSOLIDATION AU 30/06/2022											En milliers de dirhams		
Dénomination de la société	Adresse du siège social	Secteur d'activité	Montant des capitaux propres	% du contrôle	% d'intérêts	Contribution au résultat consolidé	Extrait des derniers états de synthèse de la société consolidée			Motifs justifiant l'exclusion du périmètre de consolidation			
							Date de clôture de l'exercice	Situation nette	Résultat net				
											NEANT		

CREANCES SUR LES ETABLISSEMENTS DE CREDIT ET ASSIMILES											En milliers de dirhams		
CREANCES	Etablissements de crédit et assimilés au Maroc					Total 30/06/2022	Total 31/12/2021						
	Bank Al-Maghrib, Trésor Public et Service des chèques Postaux	Banques au Maroc	Autres établissements de crédit et assimilés au Maroc	Etablissements de crédit à l'étranger									
COMPTES ORDINAIRES DEBITEURS	1 538	231 013	-	-	-	232 551	235 998						
VALEURS DONNEES EN PENSION	-	-	-	-	-	-	-						
- au jour le jour	-	-	-	-	-	-	-						
- à terme	-	-	-	-	-	-	-						
PRETS DE TRESORERIE	-	-	-	-	-	-	-						
- au jour le jour	-	-	-	-	-	-	-						
- à terme	-	-	-	-	-	-	-						
PRETS FINANCIERS	-	-	-	-	-	-	-						
AUTRES CREANCES	-	-	-	-	-	-	-						
INTERETS COURUS A RECEVOIR	-	-	-	-	-	-	-						
CREANCES EN SOUFFRANCE	-	-	-	-	-	-	-						
TOTAL	1 538	231 013	-	-	-	232 551	235 998						

IMMOBILISATIONS INCORPORELLES ET CORPORELLES											En milliers de dirhams		
Nature	Montant brut au début de l'exercice	Montant des acquisitions au cours de l'exercice	Montant des cessions ou retraits au cours de l'exercice	Montant brut à la fin de l'exercice	Amortissements et/ou provisions			Cumul	Montant net à la fin de l'exercice				
					Montant des amortissements et/ou provisions début de l'exercice	Dotations au titre de l'exercice	Montant des amortissements sur immobilisations sorties						
IMMOBILISATIONS INCORPORELLES	409 000	-	-	409 000	409 000	-	-	409 000	-0				
- Droit au bail	-	-	-	-	-	-	-	-	-				
- Immobilisations en recherche et développement	-	-	-	-	-	-	-	-	-				
- Autres immobilisations incorporelles d'exploitation	409 000	-	-	409 000	409 000	-	-	409 000	-0				
- Immobilisations incorporelles hors exploitation	-	-	-	-	-	-	-	-	-				
IMMOBILISATIONS CORPORELLES	900 534	796 569	-	1 697 103	615 283	343 901	-	959 184	737 919				
- IMMEUBLES D'EXPLOITATION	575 857	796 569	-	1 372 426	330 048	365 973	-	696 021	676 405				
- Terrain d'exploitation	-	-	-	-	-	-	-	-	-				
- Immeubles d'exploitation, Bureaux	-	-	-	-	-	-	-	-	-				
- Immeubles d'exploitation, Logements de fonction	-	-	-	-	-	-	-	-	-				
- MOBILIER ET MATERIEL D'EXPLOITATION	900 534	796 569	-	1 697 103	615 283	343 901	-	959 184	737 919				
- Mobilier de bureau d'exploitation	575 857	796 569	-	1 372 426	330 048	365 973	-	696 021	676 405				
- Matériel de bureau d'exploitation	126 993	-	-	126 993	87 587	-22 072	-	65 515	61 478				
- Matériel informatique	197 684	-	-	197 684	197 648	-	-	197 648	36				
- Matériel roulant rattaché à l'exploitation	-	-	-	-	-	-	-	-	-				
- Autres matériels d'exploitation	-	-	-	-	-	-	-	-	-				
- AUTRES IMMOB. CORPORELLES D'EXPLOITATION	-	-	-	-	-	-	-	-	-				
- IMMOB. CORPORELLES HORS EXPLOITAT.	-	-	-	-	-	-	-	-	-				
- Terrains hors exploitation	-	-	-	-	-	-	-	-	-				
- Immeubles hors exploitation	-	-	-	-	-	-	-	-	-				
- Mobilier et matériel hors exploitation	-	-	-	-	-	-	-	-	-				
- Autres immobilisations corporelles hors exploitation	-	-	-	-	-	-	-	-	-				
Total	1 309 534	796 569	-	2 106 103	1 024 283	343 901	-	1 368 184	737 919				

DETTES ENVERS LES ETABLISSEMENTS DE CREDIT ET ASSIMILES							En milliers de dirhams	
DETTES	Etablissements de crédit et assimilés au Maroc					Total 30/06/2022	Total 31/12/2021	
	Bank Al-Maghrib, Trésor Public et Service des chèques Postaux	Banques au Maroc	Autres établissements de crédit et assimilés au Maroc	Etablissements de crédit à l'étranger				
COMPTES ORDINAIRES CREDITEURS	-	45 057	-	-	-	45 057	19 335	
VALEURS DONNEES EN PENSION	-	-	-	-	-	-	-	
- au jour le jour	-	-	-	-	-	-	-	
- à terme	-	-	-	-	-	-	-	
EMPRUNTS DE TRESORERIE	-	-	-	-	-	-	-	
- au jour le jour	-	-	-	-	-	-	-	
- à terme	-	2 550 000	-	-	-	2 550 000	2 950 000	
PRETS FINANCIERS	-	-	-	-	-	-	-	
AUTRES DETTES	-	-	-	-	-	-	-	
INTERETS COURUS A PAYER	-	18 546	-	-	-	18 546	25 515	
TOTAL	-	2 613 603	-	-	-	2 613 603	3 026 853	

DATATION ET ÉVÈNEMENTS POSTÉRIEURS	
I. DATATION	
. Date de clôture	30/06/2022
. Date d'établissement des états de synthèse	23/02/22
. Date de tenue du conseil d'administration	25/03/22
(1) Justification en cas de changement de la date de clôture de l'exercice	
(2) Justification en cas de dépassement du délai réglementaire de trois mois prévu pour l'élaboration des états de synthèse.	
II. EVENEMENTS NES POSTERIEUREMENT A LA CLOTURE DE L'EXERCICE NON RATTACHABLES A RATTACHABLES A CET EXERCICE ET CONNUS AVANT LA 1ERE COMMUNICATION EXTERNE DES ETATS DE SYNTHESE	
Dates	Indications des événements
Après une fermeture des frontières prolongée jusqu'en février 2022 et un premier semestre 2022 marqué par la sortie de crise sanitaire comme par les problèmes d'approvisionnement rencontrés sur l'ensemble des marchés, Mobilize Financial Services continue d'afficher une ambition commerciale de croissance tout en conservant une politique de prudence en terme d'acceptation et de management du risque. RCI Finance Maroc a ainsi conservé la provision exceptionnelle qui avait été constituée fin 2020, sachant qu'une revue complète sera faite avant de la fin de l'exercice comptable 2022.	



11, Avenue Bir Kacem
Souissi, Rabat
Maroc



101, Boulevard Abdelmoumen
20100, Casablanca
Maroc



11, Avenue Bir Kacem
Souissi, Rabat
Maroc



101, Boulevard Abdelmoumen
20100, Casablanca
Maroc

GROUPÉ RCI Finance Maroc
ATTESTATION D'EXAMEN LIMITE DE LA SITUATION INTERMEDIAIRE CONSOLIDÉE AU 30 JUIN 2022

Nous avons procédé à un examen limité de la situation intermédiaire de RCI Finance Maroc et sa filiale (Groupe RCI Finance Maroc) comprenant le bilan, le compte de résultat, le tableau des flux de trésorerie, l'état de variation des capitaux propres et une sélection de notes explicatives relatifs à la période du 1^{er} janvier au 30 juin 2022. Cette situation intermédiaire fait ressortir un montant de capitaux propres consolidés totalisant KMAD 798,055 dont un bénéfice net consolidé de 19.390 KMAD. Cette situation a été arrêtée par le Conseil d'Administration le 29 septembre 2022 dans un contexte évolutif de crise sanitaire liée à la pandémie de la Covid-19, sur la base des éléments disponibles à cette date.

Nous avons effectué notre examen limité selon les normes de la profession au Maroc. Ces normes requièrent que l'examen limité soit planifié et réalisé en vue d'obtenir une assurance modérée que la situation intermédiaire des états consolidés ne comporte pas d'anomalie significative. Un examen limité comporte essentiellement des entretiens avec le personnel du groupe et des vérifications analytiques appliquées aux données financières ; il fournit donc un niveau d'assurance moins élevé qu'un audit. Nous n'avons pas effectué un audit et, en conséquence, nous n'exprimons donc pas d'opinion d'audit.

Sur la base de notre examen limité, nous n'avons pas relevé de faits qui nous laissent penser que les états consolidés, ci-joint, ne donnent pas une image fidèle du résultat des opérations du semestre écoulé ainsi que de la situation financière et du patrimoine du Groupe RCI Finance Maroc arrêtés au 30 juin 2022, conformément aux normes comptables nationales en vigueur.

Sans remettre en cause la conclusion exprimée ci-dessus, nous attirons votre attention sur la note annexe qui fait état du contrôle de la part de l'administration fiscale dont fait l'objet RCI Finance Maroc.

Casablanca, le 30 septembre 2022

Les Commissaires aux Comptes

BDO AUDIT, TAX & ADVISORY

Moutai CHAOUKI
Associé

MAZARS AUDIT ET CONSEIL

Taha FERDAOUS
Associé

RCI Finance Maroc
ATTESTATION D'EXAMEN LIMITE SUR LA SITUATION INTERMEDIAIRE PERIODE DU 1^{er} JANVIER AU 30 JUIN 2022

En application des dispositions de la loi n°44-12 relative à l'appel public à l'épargne et aux informations exigées des personnes morales et organismes faisant appel public à l'épargne, nous avons procédé à un examen limité de la situation intermédiaire de la Société RCI Finance Maroc S.A comprenant le bilan, le compte de produits et charges, l'état des soldes de gestion, le tableau des flux de trésorerie et une sélection des états des informations complémentaires (ETIC) relatifs à la période du 1^{er} janvier au 30 juin 2022. Cette situation intermédiaire qui fait ressortir un montant de capitaux propres et assimilés totalisant KMAD 815 462, dont un bénéfice net de KMAD 7 547, relève de la responsabilité des organes de gestion de l'émetteur. Cette situation a été arrêtée par le Conseil d'Administration le 29 septembre 2022 dans un contexte évolutif de crise sanitaire liée à la pandémie de la Covid-19, sur la base des éléments disponibles à cette date.

Nous avons effectué notre mission selon les normes de la profession au Maroc relatives aux missions d'examen limité. Ces normes requièrent que l'examen limité soit planifié et réalisé en vue d'obtenir une assurance modérée que la situation intermédiaire ne comporte pas d'anomalie significative. Un examen limité comporte essentiellement des entretiens avec le personnel de la société et des vérifications analytiques appliquées aux données financières ; il fournit donc un niveau d'assurance moins élevé qu'un audit. Nous n'avons pas effectué un audit et, en conséquence, nous n'exprimons donc pas d'opinion d'audit.

Sur la base de notre examen limité, nous n'avons pas relevé de faits qui nous laissent penser que la situation intermédiaire, ci-joint, ne donne pas une image fidèle du résultat des opérations du semestre écoulé ainsi que de la situation financière et du patrimoine de la société RCI Finance Maroc arrêtés au 30 juin 2022, conformément au référentiel comptable admis au Maroc.

Sans remettre en cause la conclusion exprimée ci-dessus, nous attirons votre attention sur la note annexe qui fait état du contrôle de la part de l'administration fiscale dont fait l'objet la société.

Casablanca, le 30 septembre 2022

Les Commissaires aux Comptes

BDO AUDIT, TAX & ADVISORY

Moutai CHAOUKI
Associé

MAZARS AUDIT ET CONSEIL

Taha FERDAOUS
Associé

III. Commentaire des dirigeants

PRÉSENTATION DE RCI FINANCE MAROC

Créée en 2005, RCI Finance Maroc est filiale à 100% du groupe RCI Bank and Services (filiale à 100% de Renault). Présent dans 36 pays, le Groupe RCI Bank and Services propose des solutions financières et des services pour faciliter l'accès à la mobilité automobile des clients de l'Alliance Renault-Nissan-Mitsubishi.

La mission principale de RCI Finance Maroc est de contribuer à conquérir et à fidéliser les clients des marques Renault et Dacia dans le Royaume, en apportant une offre de financements et de services compétitive intégrée à leur politique commerciale. La Société veille à maximiser sa rentabilité, tout en maintenant un haut niveau de sécurité financière.

RCI Finance Maroc assure ses missions au travers de deux activités principales :

- le financement des clients particuliers et entreprises, via les réseaux de distribution des marques Renault et Dacia.
- le financement des stocks de véhicules et de pièces de rechange du réseau de concessionnaires.

INFORMATIONS GÉNÉRALES

"Ce communiqué fait suite à la tenue du Conseil d'Administration du 29 septembre 2022, qui a approuvé les comptes sociaux et consolidés semestriels arrêtés au 30 juin 2022.

En tant que société de financement faisant appel public à l'épargne, RCI Finance Maroc tient son rapport financier annuel à disposition du public sur son site Internet, à l'adresse suivante : www.rcifinance.ma/finance/programme-de-dette."

COMMENTAIRE SUR L'ACTIVITÉ ET LES RÉSULTATS DU PREMIER SEMESTRE 2022

"Au cours du premier semestre 2022, RCI Finance Maroc affiche une production de nouveaux financements véhicules de 1 286 millions de Dirhams. Ces volumes sont en augmentation (+1.8%) comparativement au S1 2021. Dans une période marquée par la sortie progressive de la crise sanitaire et par les problématiques d'approvisionnement du secteur automobile, RCI Finance Maroc confirme la bonne tenue de sa performance commerciale tout en maintenant une politique d'acceptation prudente. Cet effet, porté par le fort dynamisme des ventes à Particuliers comme à Entreprises enregistré par les marques Dacia et Renault au 1er semestre 2022, a permis d'afficher une croissance à près de 11 000 dossiers de financement et plus de 35 000 contrats de services vendus au cours du semestre.

A fin juin 2022, et malgré la bonne tenue des ventes à clientèles, le PNB social s'établit à 162 MMAD, en recul de 5,4% par rapport à la même période de l'an passé, sous les effets conjugués d'une moindre contribution des activités Crédit Réseau et Affacturage.

Le PNB consolidé* est quant à lui en hausse de 3,8% par rapport à 2021, poussé par une activité et une marge services en croissance continue.

L'encours (social) s'établit à près de 6,4 milliards de Dirhams. L'encours lié à l'activité Clientèle (Particuliers et Entreprises) est de 5 230 MMAD ; en baisse de 3,1% par rapport à l'an passé du fait d'une activité Affacturage en diminution sur le S1 2022. L'encours lié à l'activité Réseau (concessionnaires) est de 1 124 MMAD, en hausse de 7,0 % par rapport à fin juin 2021.

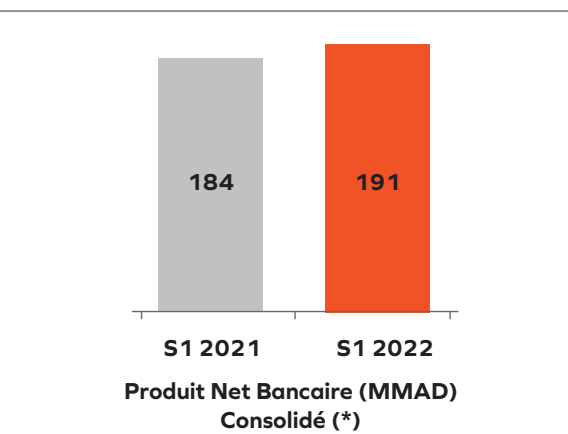
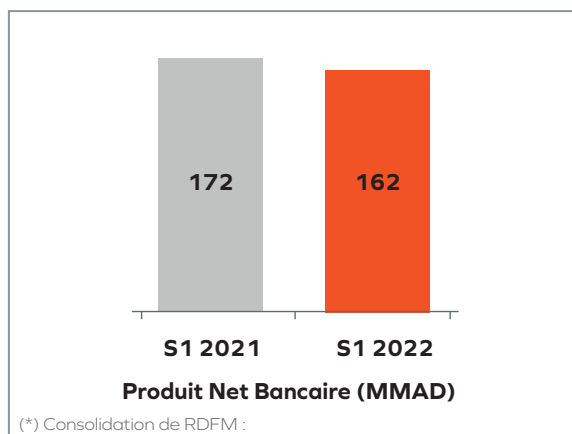
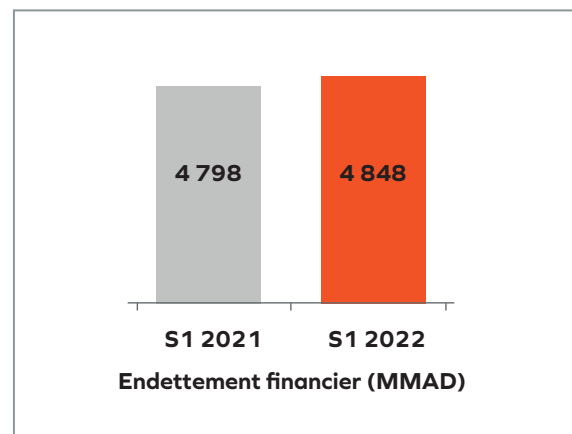
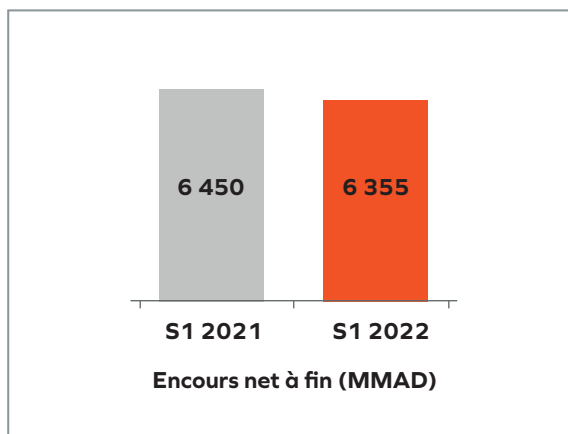
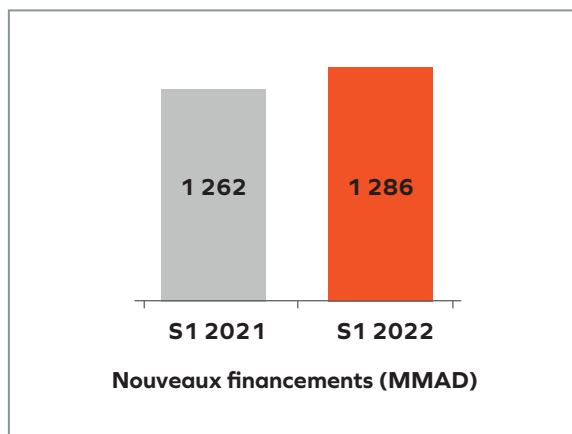
L'endettement financier est stable à 4,8 milliards de Dirhams, dont 47% vis-à-vis du marché des capitaux. La dette bancaire est de 2 550 MMAD à fin juin 2022, soit un repli de 7,3% sur un an, quand l'endettement lié aux émissions de Bons de Société de Financement (BSF) et obligataires atteint 2 298 MMAD. Ce montant, en hausse de 12,2% par rapport à fin juin 2021, continue d'illustrer la stratégie de la société de diversifier son refinancement tout en optimisant le coût de son passif.

Sur le premier semestre et malgré une situation de marché complexe, RCI Finance Maroc a réussi à clôturer avec succès une émission de BSF pour un montant total de 300 MMAD."

AUTRES FAITS MARQUANTS DU PREMIER SEMESTRE 2022

"En mai 2022, RCI Bank and Services a franchi une nouvelle étape et adopté une nouvelle identité commerciale en devenant Mobilize Financial Services, la marque de référence pour tous les besoins de mobilité liés à l'usage de la voiture. À l'écoute de tous ses clients, Mobilize Financial Services crée des services de financement innovants pour construire une mobilité durable pour tous.

La raison sociale de RCI Banque SA ne disparaît pas, tout comme celle de RCI Finance Maroc qui reste toujours d'actualité."



(*) Consolidation de RDFM : entité d'intermédiation en assurances détenue à 100% par RCI Finance Maroc

