



11, Avenue Bir Kacem
Souissi, Rabat
Maroc

Deloitte.

288, Boulevard Zerktouni,
Casablanca
Maroc

**RCI FINANCE MAROC
ATTESTATION D'EXAMEN LIMITE SUR LA SITUATION INTERMEDIAIRE
PERIODE DU 1^{er} JANVIER AU 30 JUIN 2018**

En application des dispositions du Dahir portant loi n° 1-93-212 du 21 septembre 1993, tel que modifié et complété, nous avons procédé à un examen limité de la situation intermédiaire de la Société RCI FINANCE MAROC S A comprenant le bilan, le compte de produits et charges, l'état des soldes de gestion, le tableau des flux de trésorerie et les états des informations complémentaires (ETIC) ci-joints relatifs à la période du 1^{er} janvier au 30 juin 2018. Cette situation intermédiaire qui fait ressortir un montant de capitaux propres et assimilés totalisant KMAD 690.692, dont un bénéfice net de KMAD 61.322, relève de la responsabilité des organes de gestion de l'émetteur.

Nous avons effectué notre mission selon les normes de la profession au Maroc relatives aux missions d'examen limité. Ces normes requièrent que l'examen limité soit planifié et réalisé en vue d'obtenir une assurance modérée que la situation intermédiaire ne comporte pas d'anomalie significative. Un examen limité comporte essentiellement des entretiens avec le personnel de la société et des vérifications analytiques appliquées aux données financières ; il fournit donc un niveau d'assurance moins élevé qu'un audit. Nous n'avons pas effectué un audit et, en conséquence, nous n'exprimons donc pas d'opinion d'audit.

Sur la base de notre examen limité, nous n'avons pas relevé de faits qui nous laissent penser que la situation intermédiaire, ci-jointe, ne donne pas une image fidèle du résultat des opérations du semestre écoulé ainsi que de la situation financière et du patrimoine de la société RCI FINANCE MAROC arrêtés au 30 juin 2018, conformément au référentiel comptable admis au Maroc.

Casablanca, le 26 septembre 2018

Les Commissaires aux Comptes

KPMG


K.P.M.G.
11, Avenue Bir Kacem, Souissi - Rabat
Téléphone : 212 5 37 63 37 02 (à 06)
Télécopie : 212 5 37 63 37 11

**Fouad LAHGAZI
Associé**

DELOITTE AUDIT


Deloitte Audit
288, Boulevard Zerktouni
- CASABLANCA -
Tél. 05 22 22 40 25/26/34/8
Fax : 05 22 22 10 20

**Sakina BENSOUA KORACHI
Associée**

BILAN
AU 30/06/2018

en dirhams

ACTIF	30/06/2018	31/12/2017
1. Valeurs en caisse, Banques centrales, Trésor public, Service des chèques postaux	177 367	340 817
2. Créances sur les établissements de crédit et assimilés	183 605 825	155 237 926
. A vue	28 479 537	155 237 926
. A terme	155 126 289	-
3. Créances sur la clientèle	3 684 428 686	3 576 744 113
. Crédits de trésorerie et à la consommation	3 627 875 333	3 537 497 418
. Crédits à l'équipement	-	-
. Crédits immobiliers	-	-
. Autres crédits	56 553 354	39 246 695
4. Créances acquises par affacturage	314 250 001	218 225 793
5. Titres de transaction et de placement	-	-
. Bons du Trésor et valeurs assimilées	-	-
. Autres titres de créance	-	-
. Titres de propriété	-	-
6. Autres actifs	159 906 554	190 454 662
7. Titres d'investissement	-	-
. Bons du Trésor et valeurs assimilées	-	-
. Autres titres de créance	-	-
8. Titres de participation et emplois assimilés	11 978 000	11 978 000
9. Créances subordonnées	-	-
10. Immobilisations données en crédit-bail et en location	1 882 256 586	1 529 086 590
11. Immobilisations incorporelles	-0	-0
12. Immobilisations corporelles	310 516	359 896
Total de l'Actif	6 236 913 535	5 682 427 796

Deloitte Audit
288, Boulevard Zerktouni
- CASABLANCA -
Tél : 05 22 22 40 25/26/34/81
Fax : 05 22 22 40 78

BILAN
AU 30/06/2018

en dirhams

PASSIF	30/06/2018	31/12/2017
1. Banques centrales, Trésor public, Service des chèques postaux	2 638 457	-
2. Dettes envers les établissements de crédit et assimilés	3 464 445 678	3 164 488 157
. A vue	83 359 817	28 514 572
. A terme	3 381 085 861	3 135 973 586
3. Dépôts de la clientèle	264 613	596 807
. Comptes à vue créditeurs	-	-
. Comptes d'épargne	-	-
. Dépôts à terme	-	-
. Autres comptes créditeurs	264 613	596 807
4. Titres de créance émis	1 013 038 542	890 492 306
. Titres de créance négociables émis	1 013 038 542	890 492 306
. Emprunts obligataires émis	-	-
. Autres titres de créance émis	-	-
5. Autres passifs	1 042 909 570	952 256 710
6. Provisions pour risques et charges	22 924 765	14 722 232
7. Provisions réglementées	-	-
8. Subventions, fonds publics affectés et fonds spéciaux de garantie	-	-
9. Dettes subordonnées	20 214 433	20 716 080
10. Ecart de réévaluation	-	-
11. Réserves et primes liées au capital	319 372 004	233 366 648
12. Capital	289 783 500	289 783 500
13. Actionnaires. Capital non versé (-)	-	-
14. Report à nouveau (+/-)	1	1
15. Résultats nets en instance d'affectation (+/-)	-	-
16. Résultat net de l'exercice (+/-)	61 321 972	116 005 356
Total du Passif	6 236 913 535	5 682 427 796

Deloitte Audit
 288, Boulevard Zerktouni
 - CASABLANCA -
 Tél : 05 22 22 40 25/26/34/81
 Fax : 05 22 22 40 78

HORS BILAN
AU 30/06/2018

en dirhams

HORS BILAN	30/06/2018	31/12/2017
ENGAGEMENTS DONNES	293 485 305	359 500 107
1. Engagements de financement donnés en faveur d'établissements de crédit et assimilés	-	-
2. Engagements de financement donnés en faveur de la clientèle	293 485 305	359 500 107
3. Engagements de garantie d'ordre d'établissements de crédit et assimilés	-	-
4. Engagements de garantie d'ordre de la clientèle	-	-
5. Titres achetés à réméré	-	-
6. Autres titres à livrer	-	-
ENGAGEMENTS RECUS	889 830 000	1 229 030 000
7. Engagements de financement reçus d'établissements de crédit et assimilés	720 000 000	1 170 000 000
8. Engagements de garantie reçus d'établissements de crédit et assimilés	169 830 000	59 030 000
9. Engagements de garantie reçus de l'Etat et d'organismes de garantie divers	-	-
10. Titres vendus à réméré	-	-
11. Autres titres à recevoir	-	-

Deloitte Audit
288, Boulevard Zerktouni
- CASABLANCA -
Tél : 05 22 22 40 25/26/34/81
Fax : 05 22 22 40 78

Etablissement : RCI Finance Maroc

FEUILLE 1/2

COMPTE DE PRODUITS ET CHARGES
AU 30/06/2018

en dirhams

	30/06/2018	30/06/2017
I. PRODUITS D'EXPLOITATION BANCAIRE	589 887 933	449 774 631
1. Intérêts et produits assimilés sur opérations avec les établissements de crédit	2 112 407	1 539 790
2. Intérêts et produits assimilés sur opérations avec la clientèle	177 355 972	160 148 747
3. Intérêts et produits assimilés sur titres de créance	0	0
4. Produits sur titres de propriété	25 000 000	20 000 000
5. Produits sur immobilisations en crédit-bail et en location	365 051 735	251 173 357
6. Commissions sur prestations de service	19 815 381	16 823 886
7. Autres produits bancaires	552 437	88 851
II. CHARGES D'EXPLOITATION BANCAIRE	396 421 544	288 319 979
8. Intérêts et charges assimilées sur opérations avec les établissements de crédit	59 024 188	58 510 300
9. Intérêts et charges assimilées sur opérations avec la clientèle	0	0
10. Intérêts et charges assimilées sur titres de créance émis	14 226 237	7 565 384
11. Charges sur immobilisations en crédit-bail et en location	322 487 308	222 047 837
12. Autres charges bancaires	683 811	196 458
III. PRODUIT NET BANCAIRE	193 466 389	161 454 653
13. Produits d'exploitation non bancaire	572 700	709 982
14. Charges d'exploitation non bancaire	0	0
IV. CHARGES GENERALES D'EXPLOITATION	86 147 194	70 706 540
15. Charges de personnel	10 878 524	8 598 601
16. Impôts et taxes	212 542	417 463
17. Charges externes	74 732 625	61 010 682
18. Autres charges générales d'exploitation	262 724	634 321
19. Dotations aux amortissements et aux provisions des immobilisations incorporelles et corporelles	60 778	45 473

Etablissement : RCI Finance Maroc

FEUILLE 2/2

COMPTE DE PRODUITS ET CHARGES (suite)
AU 30/06/2018

en dirhams

	30/06/2018	30/06/2017
V. DOTATIONS AUX PROVISIONS ET PERTES SUR CREANCES IRRECOURVABLES	32 430 301	35 149 220
20. Dotations aux provisions pour créances et engagements par signature en souffrance	17 696 523	24 502 819
21. Pertes sur créances irrécouvrables	96 562	8 199 672
22. Autres dotations aux provisions	14 637 216	2 446 730
VI. REPRIS DE PROVISIONS ET RECUPERATIONS SUR CREANCES AMORTIES	11 412 208	27 844 429
23. Reprises de provisions pour créances et engagements par signature en souffrance	4 840 345	19 328 538
24. Récupérations sur créances amorties	137 181	236 460
25. Autres reprises de provisions	6 434 682	8 279 430
VII. RESULTAT COURANT	86 873 803	84 153 303
26. Produits non courants	3	0
27. Charges non courantes	175 762	1 535 648
VIII. RESULTAT AVANT IMPOTS	86 698 044	82 617 654
28. Impôts sur les résultats	25 376 072	18 376 555
IX. RESULTAT NET DE L'EXERCICE	61 321 972	64 241 099
TOTAL PRODUITS	601 872 844	478 329 042
TOTAL CHARGES	540 550 872	414 087 942
RESULTAT NET DE L'EXERCICE	61 321 972	64 241 099

Etablissement : RCI Finance Maroc
COMPTE DE PRODUITS ET CHARGES DETAILLE
AU 30/06/2018

<u>CHARGES SUR OPERATIONS AVEC LES ETABLISSEMENTS DE CREDIT ET ASSIMILES</u>	59 024 188
- Intérêts sur comptes des banques centrales, du Trésor public et du service des chèques postaux	-
- Intérêts sur comptes ordinaires des établissements de crédit et assimilés	-
- Intérêts sur valeurs données en pension, emprunts et autres comptes créditeurs	58 914 512
- Intérêts sur opérations internes au réseau doté d'un organe central	-
- Intérêts sur opérations avec le siège, les succursales et les agences à l'étranger	-
- Commissions sur engagements de financement reçus d'établissements de crédit et assimilés	-
- Commissions sur engagements de garantie reçus d'établissements de crédit et assimilés	109 677
- Autres charges d'intérêts sur opérations avec les établissements de crédit et assimilés	-
<u>CHARGES SUR OPERATIONS AVEC LA CLIENTELE</u>	-
- Intérêts sur comptes à vue créditeurs de la clientèle	-
- Intérêts sur comptes d'épargne	-
- Intérêts sur dépôts à terme	-
- Intérêts sur autres dettes envers la clientèle	-
- Commissions sur engagements de financement reçus de la clientèle	-
- Commissions sur engagements de garantie reçus de la clientèle	-
- Autres charges d'intérêts sur opérations avec la clientèle	-
<u>CHARGES SUR OPERATIONS SUR TITRES</u>	14 226 237
- Pertes sur titres de transaction	-
- Charges sur titres de placement, titres de créance	-
- Charges sur titres de placement, titres de propriété	-
- Charges sur titres d'investissement	-
- Charges sur titres de créance émis	14 226 237
- Moins-values de cession sur titres de placement	-
- Moins-values de cession sur titres des opérations de Moucharaka	-
- Autres charges d'intérêts sur opérations sur titres	-
<u>CHARGES SUR IMMOBILISATIONS EN CREDIT-BAIL ET EN LOCATION</u>	322 487 308
- Charges sur immobilisations en crédit-bail et en location avec option d'achat	322 487 308
- Charges sur immobilisations en location simple	-
- Charges sur immobilisations en Ijara wa iqtina	-
- Charges sur immobilisations en Ijara tachghilia	-
<u>AUTRES CHARGES BANCAIRES</u>	683 811
- Charges sur moyens de paiement	-
- Autres charges sur prestations de service	132 413
- Charges sur dettes subordonnées et fonds publics affectés	504 450
- Charges sur engagements sur titres	-
- Charges sur produits dérivés	-
- Charges sur opérations de change	46 947
- Diverses autres charges bancaires	2
<u>CHARGES D'EXPLOITATION NON BANCAIRE</u>	-
- Charges sur valeurs et emplois divers	-
- Moins-values de cession sur immobilisations financières	-
- Moins-values de cession sur immobilisations incorporelles et corporelles	-
- Autres charges d'exploitation non bancaire	-

Etablissement : RCI Finance Maroc

COMPTE DE PRODUITS ET CHARGES DETAILLE

AU 30/06/2018

<u>CHARGES GENERALES D'EXPLOITATION</u>	86 147 194
- Charges de personnel	10 878 524
- Impôts et taxes	212 542
- Charges externes	74 732 625
- Autres charges générales d'exploitation	262 724
- Dotations aux amortissements et aux provisions des immobilisations incorporelles et corporelles	60 778
<u>DOTATIONS AUX PROVISIONS ET PERTES SUR CREANCES IRRECOURVABLES</u>	32 430 301
- Dotations aux provisions pour créances en souffrance	17 696 523
- Pertes sur créances irrécouvrables	96 562
- Dotations aux provisions pour dépréciation des titres de placement	-
- Dotations aux provisions pour dépréciation des immobilisations financières	-
- Dotations aux provisions pour risques d'exécution d'engagements par signature	-
- Dotations aux provisions pour autres risques et charges	14 637 216
- Dotations aux provisions réglementées	-
- Dotations aux autres provisions	-
<u>CHARGES NON COURANTES</u>	175 762
- Dotations non courantes aux amortissements	-
- Dotations non courantes aux provisions	-
- Autres charges non courantes	175 762
<u>PRODUITS SUR OPERATIONS AVEC LES ETABLISSEMENTS DE CREDIT ET ASSIMILES</u>	2 112 407
- Intérêts sur comptes des banques centrales, du trésor public et du service des chèques postaux	12 242
- Intérêts sur valeurs reçues en pension, prêts et autres comptes débiteurs	-
- Intérêts sur valeurs reçues en pension, prêts et autres comptes débiteurs	2 100 166
- Intérêts sur opérations internes au réseau doté d'un organe central	-
- Intérêts sur opérations avec le siège, les succursales et les agences à l'étranger	-
- Commissions sur engagements de financement en faveur des établissements de crédit et assimilés	-
- Commissions sur engagements de garantie donnés d'ordre d'établissements de crédit et assimilés	-
- Autres produits d'intérêts sur opérations avec les établissements de crédit et assimilés	-
<u>PRODUITS SUR OPERATIONS AVEC LA CLIENTELE</u>	177 355 972
- Intérêts sur comptes à vue débiteurs de la clientèle	-
- Intérêts sur crédits de trésorerie	31 352 282
- Intérêts sur crédits à l'équipement	-
- Intérêts sur crédits à la consommation	135 534 991
- Intérêts sur crédits immobiliers	-
- Intérêts sur créances acquises par affacturage	6 862 852
- Intérêts sur autres créances sur la clientèle	-
- Commissions sur engagements de financement en faveur de la clientèle	-
- Commissions sur engagements de garantie donnés d'ordre de la clientèle	-
- Autres produits d'intérêts sur opérations avec la clientèle	3 605 847

Etablissement : RCI Finance Maroc

COMPTE DE PRODUITS ET CHARGES DETAILLE
AU 30/06/2018

<u>PRODUITS SUR OPERATIONS SUR TITRES</u>	25 000 000
- Gains sur titres de transaction	-
- Produits sur titres de placement. Titres de créance	-
- Produits sur titres de placement. Titres de propriété	-
- Produits sur titres d'investissement	-
- Produits sur titres de créance émis	-
- Produits sur titres de participation et emplois assimilés	25 000 000
- Plus-values de cession sur titres de placement	-
- Plus-values de cession sur titres des opérations de Moucharaka	-
- Autres produits d'intérêts sur opérations sur titres	-
<u>PRODUITS SUR IMMOBILISATIONS EN CREDITBAIL ET EN LOCATION</u>	365 051 735
- Produits sur immobilisations en crédit-bail et en location avec option d'achat	365 051 735
- Produits sur immobilisations en location simple	-
- Produits sur immobilisations en Ijara wa iqtina	-
- Produits sur immobilisations en Ijara tachghilia	-
<u>COMMISSIONS SUR PRESTATIONS DE SERVICE</u>	19 815 381
- Commissions sur fonctionnement de compte	-
- Commissions sur moyens de paiement	-
- Commissions sur opérations sur titres	-
- Commissions sur titres en gestion ou en dépôt	-
- Commissions sur prestations de service sur crédits	12 191 623
- Produits sur activités de conseil et d'assistance	-
- Autres produits sur prestations de service	7 623 758
<u>AUTRES PRODUITS BANCAIRES</u>	552 437
- Produits sur opérations de Mourabaha	-
- Produits sur créances subordonnées	-
- Produits sur engagements sur titres	-
- Produits sur engagements sur produits dérivés	-
- Produits sur opérations de change	7 180
- Divers autres produits bancaires	545 257
<u>PRODUITS D'EXPLOITATION NON BANCAIRE</u>	572 700
- Produits sur valeurs et emplois divers	-
- Plus-values de cession sur immobilisations financières	-
- Plus-values de cession sur immobilisations incorporelles et corporelles	-
- Immobilisations produites par l'entreprise pour elle-même	-
- Produits accessoires	572 700
- Subventions reçues	-
- Autres produits d'exploitation non bancaire	-
<u>REPRISES DE PROVISIONS ET RECUPERATIONS SUR CREANCES AMORTIES</u>	11 412 208
- Reprises de provisions pour créances en souffrance	4 840 345
- Récupérations sur créances amorties	137 181
- Reprises de provisions pour dépréciation des titres de placement	-
- Reprises de provisions pour dépréciation des immobilisations financières	-
- Reprises de provisions pour dépréciation des immobilisations incorporelles et corporelles	-
- Reprises de provisions pour risques d'exécution d'engagements par signature	-
- Reprises de provisions pour autres risques et charges	6 434 682
- Reprises de provisions réglementées	-
- Reprises des autres provisions	-
<u>PRODUITS NON COURANTS</u>	3
- Reprises non courantes des amortissements	-
- Reprises non courantes de provisions	-
- Autres produits non courants	3

Eta Etablissement : RCI Finance Maroc

TABLEAU DES FLUX DE TRESORERIE
AU 30/06/2018

	en dirhams	
	30/06/2018	30/06/2017
1.(+) Produits d'exploitation bancaire perçus	568 029 800	424 036 227
2.(+) Récupérations sur créances amorties	137 181	236 460
3.(+) Produits d'exploitation non bancaire perçus	572 700	709 982
4.(-) Charges d'exploitation bancaire versées	396 421 544	288 319 979
5.(-) Charges d'exploitation non bancaire versées	0	0
6.(-) Charges générales d'exploitation versées	86 262 174	72 196 716
7.(-) Impôts sur les résultats versés	18 376 555	17 800 150
I. Flux de trésorerie nets provenant du compte de produits et charges	67 679 407	46 665 825
Variation des :		
8.(±) Créances sur les établissements de crédit et assimilés	-155 126 289	0
9.(±) Créances sur la clientèle	-224 726 874	-176 349 954
10.(±) Titres de transaction et de placement	0	0
11.(±) Autres actifs	30 548 108	63 669 219
12.(±) Immobilisations données en crédit-bail et en location	-353 169 996	-160 926 312
13.(±) Dettes envers les établissements de crédit et assimilés	245 112 276	-131 975 700
14.(±) Dépôts de la clientèle	-332 194	-4 202 742
15.(±) Titres de créance émis	122 546 237	202 465 384
16.(±) Autres passifs	90 652 861	-64 385 168
II. Solde des variations des actifs et passifs d'exploitation	-244 495 871	-271 705 274
III. FLUX DE TRESORERIE NETS PROVENANT DES ACTIVITES D'EXPLOITATION (I + II)	-176 816 465	-225 039 449
17.(+) Produit des cessions d'immobilisations financières	0	0
18.(+) Produit des cessions d'immobilisations incorporelles et corporelles	0	0
19.(-) Acquisition d'immobilisations financières	0	0
20.(-) Acquisition d'immobilisations incorporelles et corporelles	49 380	0
21.(+) Intérêts perçus	0	0
22.(+) Dividendes perçus	25 000 000	20 000 000
IV. FLUX DE TRESORERIE NETS PROVENANT DES ACTIVITES D'INVESTISSEMENT	25 049 380	20 000 000
23.(+) Subventions, fonds publics et fonds spéciaux de garantie reçus	0	0
24.(+) Emission de dettes subordonnées	0	0
25.(+) Emission d'actions	0	0
26.(-) Remboursement des capitaux propres et assimilés	0	0
27.(-) Intérêts versés	0	0
28.(-) Dividendes versés	-30 000 000	-60 000 000
V. FLUX DE TRESORERIE NETS PROVENANT DES ACTIVITES DE FINANCEMENT	-30 000 000	-60 000 000
VI. VARIATION NETTE DE LA TRESORERIE (III+ IV +V)	-181 767 084	-265 039 449
VII. TRESORERIE A L'OUVERTURE DE L'EXERCICE	127 064 171	131 824 739
VIII. TRESORERIE A LA CLOTURE DE L'EXERCICE	-54 702 913	-133 214 710

Eta Etablissement : RCI Finance Maroc

FEUILLE 1/2

ÉTAT DES SOLDES DE GESTION
AU 30/06/2018

I - TABLEAU DE FORMATION DES RESULTATS

	en dirhams	
	30/06/2018	30/06/2017
1.(+) Intérêts et produits assimilés	179 468 380	161 688 537
2.(-) Intérêts et charges assimilées	73 754 875	66 075 683
MARGE D'INTERET	105 713 505	95 612 854
3.(+) Produits sur immobilisations en crédit-bail et en location	365 051 735	251 173 357
4.(-) Charges sur immobilisations en crédit-bail et en location	322 487 308	222 047 837
Résultat des opérations de crédit-bail et de location	42 564 427	29 125 520
5.(+) Commissions perçues	19 815 381	16 823 886
6.(-) Commissions servies	132 413	145 135
Marge sur commissions	19 682 968	16 678 751
7.(+) Résultat des opérations sur titres de transaction	0	0
8.(+) Résultat des opérations sur titres de placement	0	0
9.(+) Résultat des opérations de change	-39 767	-7 612
10.(+) Résultat des opérations sur produits dérivés	0	0
Résultat des opérations de marché	-39 767	-7 612
11.(+) Divers autres produits bancaires	25 545 257	20 045 140
12.(-) Diverses autres charges bancaires	2	0
PRODUIT NET BANCAIRE	193 466 389	161 454 653
13.(±) Résultat des opérations sur immobilisations financières	0	0
14.(+) Autres produits d'exploitation non bancaire	572 700	709 982
15.(-) Autres charges d'exploitation non bancaire	0	0
16.(-) Charges générales d'exploitation	86 147 194	70 706 540
RESULTAT BRUT D'EXPLOITATION	107 891 895	91 458 094
17.(±) Dotations nettes des reprises aux provisions pour créances et engagements par signature en souffrance	-12 815 559	-13 137 492
18.(±) Autres dotations nettes de reprises aux provisions	-8 202 533	5 832 701
RESULTAT COURANT	86 873 803	84 153 303
RESULTAT NON COURANT	-175 759	-1 535 648
19.(-) Impôts sur les résultats	25 376 072	18 376 555
RESULTAT NET DE L'EXERCICE	61 321 972	64 241 099

Etablissement : RCI Finance Maroc

FEUILLE 2/2

ETAT DES SOLDES DE GESTION (suite)
AU 30/06/2018

II - CAPACITE D'AUTOFINANCEMENT

	en dirhams	
	30/06/2018	30/06/2017
(±) RESULTAT NET DE L'EXERCICE	61 321 972	64 241 099
20.(+) Dotations aux amortissements et aux provisions des immobilisations incorporelles et corporelles	60 778	45 473
21.(+) Dotations aux provisions pour dépréciation des immobilisations financières	0	0
22.(+) Dotations aux provisions pour risques généraux	14 637 216	2 446 730
23.(+) Dotations aux provisions réglementées	0	0
24.(+) Dotations non courantes	175 762	1 535 648
25.-) Reprises de provisions	6 434 682	8 279 430
26.-) Plus-values de cession des immobilisations incorporelles et corporelles	0	0
27.(+) Moins-values de cession des immobilisations incorporelles et corporelles	0	0
28.-) Plus-values de cession des immobilisations financières	0	0
29.(+) Moins-values de cession des immobilisations financières	0	0
30.-) Reprises de subventions d'investissement reçues	0	0
(±) CAPACITE D'AUTOFINANCEMENT	69 761 045	59 989 519
31.-) Bénéfices distribués	0	0
(±) AUTOFINANCEMENT	69 761 045	59 989 519

Etablissement : RCI Finance Maroc

ETAT A1

PRINCIPALES METHODES D'EVALUATION APPLIQUEES

AU 30/06/2018

INDICATION DES METHODES D'EVALUATION APPLIQUEES PAR L'ETABLISSEMENT

A/ Activité :

RCI Finance Maroc est une société anonyme créée en 2007

Elle est régie par la loi n° 17-95 relative aux sociétés anonymes et par la loi n° 1-93-147 relative à l'exercice de l'activité des établissements de crédit et de leur contrôle .

La société RCI Finance Maroc a pour objet principal :

- Les opérations d'affacturage, notamment par voie de recouvrement et/ou de mobilisation des créances commerciales;
- Les opérations de crédit bail et de location avec option d'achat et assimilées;
- Les opérations de crédit à la consommation.

B/ Principales méthodes d'évaluation spécifiques à l'entreprise :

- Les états de synthèse sont établis dans le respect des principes comptables fondamentaux et des dispositions du plan comptable des établissements de crédits qui ont précisément pour but d'en assurer la pertinence, la fiabilité et la comparabilité dans le temps et dans l'espace.

- Les méthodes d'évaluation couvrent les principes, bases, conventions, règles et procédures adoptés pour la détermination de la valeur des éléments inscrits en comptabilité. Ces méthodes servent de base à l'enregistrement des opérations et à la préparation des états de synthèse.

Créances sur clientèle

- Conformément aux disposition de la circulaire n° 19/G/2002 relative à la classification des créances et leur couverture par les provisions; les créances sont réparties en deux classes:

1- les créances saines: sont les créances dont le règlement s'effectue normalement à l'échéance et qui sont détenues sur des contreparties dont la capacité à honorer les engagements, ne présente pas de motif d'inquiétude.

2- Les créances en souffrances: sont les créances qui présentent un risque de non-recouvrement total ou partiel, elles sont reclassées, en fonction de leur degré de risque de perte, en trois catégories :

A - pré-douteux : sont classés dans cette catégorie, les dossiers impayés dont une échéance a un âge d'impayé compris entre 4 et 6 mois .

B- Douteux : la catégorie douteuse regroupe les dossiers impayés dont une échéance a un âge d'impayé compris entre 7 à 11 mois.

C- compromis : est considéré impayé compromis :

- Les dossiers dont une échéance a un âge d'impayé supérieur ou égal à 12 mois;
- Les dossiers ayant cumulé 9 échéances impayées;
- Les dossiers restructurés dont une échéance n'est pas réglée 6 mois après son terme.

Provisions pour créances en souffrance

Les créances pré-douteuses, douteuses et compromises donnent lieu à la constitution de provisions égales au respectivement à 20%, 50% et 100% de leur montants, conformément à la réglementation en vigueur.

- Les pertes sur créances irrécouvrables sont constatées lorsque les chances de récupération des créances en souffrance sont jugées nulles.

- Toute provision devenue sans objet est reprise en produits en totalité.

Agios sur créances en souffrances

Les agios correspondant aux créances en souffrance sont comptabilisés en agios réservés et ne sont constaté parmi les produits que lorsqu'ils sont effectivement encaissés.

Méthodes de prise en compte des intérêts dans le CPC

Les méthodes et commissions sur produits et charges sont comptabilisés à l'échéance avec constatation des intérêts courus et non échus en fin d'exercice.

Etablissement : RCI Finance Maroc

ETAT A 2

ETAT DES DEROGATIONS

AU 30/06/2018

INDICATIONS DES DEROGATIONS	JUSTIFICATIONS DES DEROGATIONS	INFLUENCE DES DEROGATIONS SUR LE PATRIMOINE, LA SITUATION FINANCIERE ET LES RESULTATS
I. Dérogations aux principes comptables fondamentaux		
II. Dérogations aux méthodes d'évaluation		
III. Dérogations aux règles d'établissement et de présentation des états de synthèse		

Etablissement : RCI Finance Maroc

ETAT A 3

ETAT DES CHANGEMENTS DE METHODES

AU 30/06/2018

NATURE DES CHANGEMENTS	JUSTIFICATIONS DES CHANGEMENTS	INFLUENCE SUR LE PATRIMOINE, LA SITUATION FINANCIERE ET LES RESULTATS
I. Changements affectant les méthodes d'évaluation - -		
II. Changements affectant les règles de présentation - -		

CREANCES SUR LES ETABLISSEMENTS DE CREDIT ET ASSIMILES

AU 30/06/2018

CREANCES	en dirhams					
	Bank Al-Maghrib, Trésor Public et Service des Chèques Postaux	Banques au Maroc	Autres établissements de crédit et assimilés au Maroc	Etablissements de crédit à l'étranger	Total 30/06/2018	Total 31/12/2017
COMPTES ORDINAIRES DEBITEURS	-	28 479 537	-	-	28 479 537	155 272 604
VALEURS RECUES EN PENSION - au jour le jour - à terme	-	-	-	-	-	-
PRETS DE TRESORERIE - au jour le jour - à terme	-	-	-	-	-	-
PRETS FINANCIERS						
AUTRES CREANCES						
INTERETS COURUS A RECEVOIR						
CREANCES EN SOUFFRANCE						
TOTAL	-	28 479 537	-	-	28 479 537	155 272 604

CREANCES SUR LA CLIENTELE

AU 30/06/2018

en dirhams

CREANCES	Secteur public	Secteur privé			Total 30/06/2018	Total 31/12/2017
		Entreprises financières	Entreprises non financières	Autre clientèle		
CREDITS DE TRESORERIE - Comptes à vue débiteurs - Créances commerciales sur le Maroc - Crédits à l'exportation - Autres crédits de trésorerie			976 024 579 976 024 579		976 024 579 976 024 579	978 925 414 978 925 414
CREDITS A LA CONSOMMATION				2 641 873 640	2 641 873 640	2 549 242 278
CREDITS A L'EQUIPEMENT						
CREDITS IMMOBILIERS						
AUTRES CREDITS						
CREANCES ACQUISES PAR AFFACTURAGE	135 271 686	150 292 618	28 685 697		314 250 001	218 225 793
INTERETS COURUS A RECEVOIR				9 977 113	9 977 113	9 329 726
CREANCES EN SOUFFRANCE - Créances pré-douteuses - Créances douteuses - Créances compromises				56 553 354 47 350 583 9 202 771 0	56 553 354 47 350 583 9 202 771 0	39 246 695 28 481 862 10 764 833 -0
TOTAL	135 271 686	150 292 618	1 004 710 276	2 708 404 107	3 998 678 687	3 794 969 906

VENTILATION DES TITRES DE TRANSACTION ET DE PLACEMENT ET DES TITRES D'INVESTISSEMENT
PAR CATEGORIE D'EMETTEUR

AU 30/06/2018

TITRES	Etablissements de crédit et assimilés	Emetteurs publics	Emetteurs privés		Total 30/06/2018	Total 31/12/2017
			financiers	non financiers		
TITRES COTES	-	-	-	-	-	-
BONS DU TRESOR ET VALEURS ASSIMILEES						
OBLIGATIONS						
AUTRES TITRES DE CREANCE						
TITRES DE PROPRIETE						
TITRES NON COTES	-	-	-	-	-	-
BONS DU TRESOR ET VALEURS ASSIMILEES						
OBLIGATIONS						
AUTRES TITRES DE CREANCE						
TITRES DE PROPRIETE						
TOTAL	-	-	-	-	-	-

VALEURS DES TITRES DE TRANSACTION ET DE PLACEMENT ET DES TITRES D'INVESTISSEMENT

AU 30/06/2018

TITRES	en dirhams					
	Valeur comptable brute	Valeur actuelle	Valeur de remboursement	Plus-values latentes	Moins-values latentes	Provisions
<u>TITRES DE TRANSACTION</u>						
BONS DU TRESOR ET VALEURS ASSIMILEES						
OBLIGATIONS						
AUTRES TITRES DE CREANCE						
TITRES DE PROPRIETE						
<u>TITRES DE PLACEMENT</u>						
BONS DU TRESOR ET VALEURS ASSIMILEES						
OBLIGATIONS						
AUTRES TITRES DE CREANCE						
TITRES DE PROPRIETE						
<u>TITRES D'INVESTISSEMENT</u>						
BONS DU TRESOR ET VALEURS ASSIMILEES						
OBLIGATIONS						
AUTRES TITRES DE CREANCE						

DETAIL DES AUTRES ACTIFS
AU 30/06/2018

ACTIF	30/06/2018	31/12/2017
		en dirhams
INSTRUMENTS OPTIONNELS ACHETES	-	-
OPERATIONS DIVERSES SUR TITRES	-	-
DEBITEURS DIVERS	139 532 190	141 392 860
Sommes dues par l'Etat	131 268 457	135 645 892
Sommes dues par les organismes de prévoyance	-	-
Sommes diverses dues par le personnel	285 470	-
Comptes clients de prestations non bancaires	-	-
Divers autres débiteurs	7 978 263	5 746 968
VALEURS ET EMPLOIS DIVERS	-	-
COMPTES DE REGULARISATION	20 374 364	49 061 802
Comptes d'ajustement des opérations de hors bilan	-	-
Comptes d'écarts sur devises et titres	-	-
Résultats sur produits dérivés de couverture	-	-
Charges à répartir sur plusieurs exercices	-	-
Comptes de liaison entre siège, succursales et agences au Maroc	-	-
Produits à recevoir et charges constatées d'avance	1 179 238	1 088 792
Autres comptes de régularisation	19 195 126	47 973 010
CREANCES EN SOUFFRANCE SUR OPERATIONS DIVERSES	-	-
TOTAL	159 906 554	190 454 662

Etablissement : RCI Finance Maroc

ETAT B 6

TITRES DE PARTICIPATION ET EMPLOIS ASSIMILES
AU 30/06/2018

en dirhams

Dénomination de la société émettrice	Secteur d'activité	Capital social	Participation au capital en %	Prix d'acquisition global	Valeur comptable nette	Extrait des derniers états de synthèse de la société émettrice			Produits inscrits au CPC de l'exercice
						Date de clôture de l'exercice	Situation nette	Résultat net	
<u>Participations dans les entreprises liées</u>				11 978 000	11 978 000	30/06/2018	20 251 579	14 733 386	21 520 970
RDFM	Société de courtage d'assurances	2 000 000	100%	11 978 000	11 978 000	30/06/2018	20 251 579	14 733 386	21 520 970
<u>Autres titres de participation</u>									
TOTAL							20 251 579	14 733 386	21 520 970

CREANCES SUBORDONNEES
AU 30/06/2018

CREANCES	MONTANT						Dont entreprises liées et apparentées			
	30/06/2018			31/12/2017			30/06/2018		31/12/2017	
	Brut 1	Prov. 2	Net 3	Net 4	Net 5	Net 6	Net	Net		
Créances subordonnées aux établissements de crédit et assimilés										
Créances subordonnées à la clientèle										
TOTAL										

en dirhams

IMMOBILISATIONS DONNEES EN CREDIT-BAIL, EN LOCATION AVEC OPTION D'ACHAT ET EN LOCATION SIMPLE
AU 30/06/2018

en dirhams

Nature	Montant brut au début de l'exercice	Montant des acquisitions au cours de l'exercice	Montant des cessions ou retraits au cours de l'exercice	Montant brut à la fin de l'exercice	Amortissements		Provisions		Montant net à la fin de l'exercice	
					Dotations au titre de l'exercice	Cumul des amortissements	Dotations au titre de l'exercice	Reprises de provisions		Cumul des provisions
IMMOBILISATIONS DONNEES EN CREDIT-BAIL ET EN LOCATION AVEC OPTION D'ACHAT										
CREDIT-BAIL SUR IMMOBILISATIONS INCORPORELLES	2 328 686 536	691 363 255	178 648 175	2 850 790 817	311 475 403	933 814 005	9 780 140	4 751 479	35 784 406	1 881 192 407
CREDIT-BAIL MOBILIER	2 299 055 057	691 363 255	178 648 175	2 811 770 137	311 475 403	933 814 005	741 977	2 346 274	6 296 691	1 871 659 442
- Credit-bail mobilier en cours	916 507	811 616	936 307	811 636	-	-	-	-	-	811 636
- Credit-bail mobilier loué	2 225 071 448	695 071 405	175 363 594	2 734 779 260	309 127 129	863 931 454	-	-	-	1 870 847 805
- Credit-bail mobilier non loué après résiliation	73 047 301	5 480 214	2 348 274	76 179 241	2 348 274	69 882 551	741 977	2 346 274	6 296 691	0
CREDIT-BAIL IMMOBILIER										
- Credit-bail immobilier en cours										
- Credit-bail immobilier loué										
- Credit-bail immobilier non loué après résiliation										
LOYERS COURUS A RECEVOIR										
LOYERS RESTRUCTURES										
LOYERS IMPAYES	5 373 944			6 614 347						6 614 347
CREANCES EN SOUFFRANCE	24 257 536			32 406 333			9 038 163	2 403 205	29 487 715	2 918 618
IMMOBILISATIONS DONNEES EN LOCATION SIMPLE										
BIENS MOBILIERS EN LOCATION SIMPLE	1 064 179			1 064 179						1 064 179
BIENS IMMOBILIERS EN LOCATION SIMPLE	1 064 179 00			1 064 179 00						1 064 179
LOYERS COURUS A RECEVOIR										
LOYERS RESTRUCTURES										
LOYERS IMPAYES										
LOYERS EN SOUFFRANCE										
TOTAL	2 329 750 715	691 363 255	178 648 175	2 851 854 996	311 475 403	933 814 005	9 780 140	4 751 479	35 784 406	1 882 256 566

IMMOBILISATIONS INCORPORELLES ET CORPORELLES
AU 30/06/2018

Immobilisations	Montant brut au début de l'exercice	Montant des acquisitions au cours de l'exercice	Montant des cessions ou retraits au cours de l'exercice	Montant brut à la fin de l'exercice	Amortissements et/ou provisions			Montant net à la fin de l'exercice
					Montant des amortis, et/ou prov début de l'ex.	Dotations au titre de l'exercice	Montant des amortis, sur immo. sorties	
IMMOBILISATIONS INCORPORELLES	409 000			409 000	409 000			-0
- Droit au bail	-			-				-
- Immobilisations en recherche et développement								
- Autres immobilisations incorporelles d'exploitation	409 000			409 000	409 000			409 000
- Immobilisations incorporelles hors exploitation								-0
IMMOBILISATIONS CORPORELLES	632 444	11 398		643 841	272 547	60 778		310 516
- IMMEUBLES D'EXPLOITATION								
. Terrain d'exploitation								
. Immeubles d'exploitation, Bureaux								
. Immeubles d'exploitation, Logements de fonction								
- MOBILIER ET MATERIEL D'EXPLOITATION	632 444	11 398		643 841	272 547	60 778		310 516
. Mobilier de bureau d'exploitation	307 766	11 398		319 164	105 132	33 056		180 976
. Matériel de bureau d'exploitation	126 993			126 993	57 442	4 975		64 577
. Matériel informatique	197 684			197 684	109 974	22 747		64 963
. Matériel roulant rattaché à l'exploitation								
. Autres matériels d'exploitation								
- AUTRES IMMOB. CORPORELLES D'EXPLOITATION								
- IMMOBILISATIONS CORPORELLES HORS EXPLOITAT.								
. Terrains hors exploitation								
. Immeubles hors exploitation								
. Mobilier et matériel hors exploitation								
. Autres immobilisations corporelles hors exploitation								
Total	1 041 444	11 398		1 052 841	681 547	60 778		310 516

DETTES ENVERS LES ETABLISSEMENTS DE CREDIT ET ASSIMILES
AU 30/06/2018

en dirhams

DETTES	Etablissements de crédit et assimilés au Maroc			Etablissements de crédit à l'étranger	Total 30/06/2018	Total 31/12/2017
	Bank Al-Maghrib, Trésor Public et Service des Chèques Postaux	Banques au Maroc	Autres établissements de crédit et assimilés au Maroc			
COMPTES ORDINAIRES CREDITEURS		83 359 817			83 359 817	28 514 572
VALEURS DONNEES EN PENSION						
- au jour le jour						
- à terme						
EMPRUNTS DE TRESORERIE		3 350 000 000			3 350 000 000	3 110 000 000
- au jour le jour						
- à terme		3 350 000 000			3 350 000 000	3 110 000 000
EMPRUNTS FINANCIERS						
AUTRES DETTES						
INTERETS COURUS A PAYER		31 085 861			31 085 861	25 973 586
TOTAL	-	3 464 445 678	-		3 464 445 678	3 164 488 157

Etablissement : RCI Finance Maroc

DEPOTS DE LA CLIENTELE

ETAT B11

AU 30/06/2018

DEPOTS	en dirhams				Total 31/12/2017
	Secteur public	Secteur privé		Total 30/06/2018	
		Entreprises financières	Entreprises non financières		
COMPTES A VUE CREDITEURS					-
COMPTES D'EPARGNE					-
DEPOTS A TERME					-
AUTRES COMPTES CREDITEURS				264 613	596 807
INTERETS COURUS A PAYER					
TOTAL	-	-	-	264 613	596 807

TITRE DE CREANCE EMIS
AU 30/06/2018

NATURE TITRES (1)	CARACTERISTIQUES						MONTANT	Dont		Montant non amorti des primes d'émission ou de remboursement (en DH)
	Date de jouissance	Date d'échéance	Valeur nominale unitaire	Taux nominal	Mode de remboursement (2)	Entreprises liées		Autres apparentés		
Bons de société de financement Emis	22/06/2016	21/09/2018	100 000	2,80%	In fine		160 000 000,00			
Bons de société de financement Emis	22/05/2017	22/05/2019	100 000	3,18%	In fine		100 000 000,00			
Bons de société de financement Emis	22/05/2017	22/05/2020	100 000	3,40%	In fine		100 000 000,00			
Bons de société de financement Emis	10/11/2017	10/02/2020	100 000	3,20%	In fine		200 000 000,00			
Bons de société de financement Emis	18/12/2017	18/12/2020	100 000	3,40%	In fine		150 000 000,00			
Bons de société de financement Emis	24/04/2018	24/07/2020	100 000	3,18%	In fine		270 000 000,00			
TOTAL							1 000 000 000,00			

DETAIL DES AUTRES PASSIFS
AU 30/06/2018

PASSIF	30/06/2018	31/12/2017
INSTRUMENTS OPTIONNELS VENDUS		
OPERATIONS DIVERSES SUR TITRES		
CREDITEURS DIVERS	<u>297 390 955</u>	<u>386 129 019</u>
Sommes dues à l'Etat	26 849 835	44 882 781
Sommes dues aux organismes de prévoyance	1 248 603	789 433
Sommes diverses dues au personnel	2 258 671	1 855 461
Sommes diverses dues aux actionnaires et associés		
Fournisseurs de biens et services	177 219 308	233 567 282
Divers autres créditeurs	89 814 539	105 034 062
COMPTES DE REGULARISATION	<u>745 518 616</u>	<u>566 127 690</u>
Comptes d'ajustement des opérations de hors bilan		
Comptes d'écarts sur devises et titres		
Résultats sur produits dérivés de couverture		
Comptes de liaison entre siège, succursales et agences au Maroc		
Charges à payer et produits constatés d'avance	745 518 616	566 127 690
Autres comptes de régularisation		
TOTAL	1 042 909 570	952 256 710

en dirhams

Etablissement : RCI Finance Maroc

ETAT B 14

PROVISIONS
AU 30/06/2018

PROVISIONS	en dirhams				
	Encours 31/12/2017	Dotations	Reprises	Autres variations	Encours 30/06/2018
<u>PROVISIONS, DEDUITES DE L'ACTIF, SUR:</u>	193 968 582	17 696 523	4 840 345	-	206 824 760
créances sur les établissements de crédit et assimilés					
créances sur la clientèle	173 175 286	8 658 360	2 437 141	-	179 396 505
titres de placement					
titres de participation et emplois assimilés	20 793 296	9 038 163	2 403 205	-	27 428 254
immobilisations en crédit-bail et en location autres actifs					
<u>PROVISIONS INSCRITES AU PASSIF</u>	14 722 232	14 637 215,76	6 434 682	-	22 924 765
Provisions pour risques d'exécution d'engagements par signature					
Provisions pour risques de change	2 428 182	12 613 023	6 434 682	-	8 606 522
Provisions pour risques généraux					
Provisions pour pensions de retraite et obligations similaires	12 294 050	2 024 193	-	-	14 318 243
Provisions pour autres risques et charges					
Provisions réglementées					
<u>TOTAL GENERAL</u>	208 690 814	32 333 739	11 275 028		229 749 525

SUBVENTIONS FONDS PUBLICS AFFECTES
ET FONDS SPECIAUX DE GARANTIE
AU 30/06/2018

	OBJET ECONOMIQUE	MONTANT GLOBAL	MONTANT A FIN 2017	UTILISATION 2018	MONTANT A FIN 2018
SUBVENTIONS					
FONDS PUBLICS AFFECTES					
FONDS SPECIAUX DE GARANTIE					
TOTAL					

DETTES SUBORDONNEES
AU 30/06/2018

en dirhams

Monnaie de l'emprunt	Montant en monnaie de l'emprunt	Cours (1)	Taux %	Durée (2)	Conditions de remboursement anticipé, subordonné et convertibilité (3)	Montant de l'emprunt en monnaie nationale (ou contre-valeur en DH)	Dont entreprises liées		Dont entreprises apparentées	
							Montant au 30/06/2018 (en contre-valeur DH)	Montant au 31/12/2017 (en contre-valeur DH)	Montant au 30/06/2018 (en contre-valeur DH)	Montant au 31/12/2017 (en contre-valeur DH)
Euro	1 800 000	11,21	5,00%	10 ans	Le remboursement anticipé du prêt et des intérêts ne peut être effectué qu'à l'initiative de l'Emprunteur après un terme d'au moins 5 ans et après accord de B4M. Le remboursement anticipé ne donne lieu à aucun versement par l'Emprunteur d'une quelconque indemnité compensatoire en faveur du prêteur	20 178 000		20 178 000	20 178 000	

CAPITAUX PROPRES
AU 30/06/2018

en dirhams

CAPITAUX PROPRES	31/12/2017	Affectation du résultat	Autres variations	30/06/2018
Ecart de réévaluation				
Réserves et primes liées au capital	233 366 648	86 005 356		319 372 004
Réserve légale	14 668 333	5 800 268		20 468 601
Autres réserves	218 698 315	80 205 088		298 903 403
Primes d'émission, de fusion et d'apport				
Capital	289 783 500			289 783 500
Capital appelé	289 783 500			289 783 500
Capital non appelé				
Certificats d'investissement				
Fonds de dotations				
Actionnaires. Capital non versé	-			-
Report à nouveau (+/-)	1			1
Résultats nets en instance d'affectation (+/-)	-			-
Résultat net de l'exercice (+/-)	116 005 356	-116 005 356	61 321 972	61 321 972
Total	639 155 504	-30 000 000	61 321 972	670 477 476

Etablissement : RCI Finance Maroc

ETAT B18

ENGAGEMENTS DE FINANCEMENT ET DE GARANTIE
 AU 30/06/2018

en dirhams

ENGAGEMENTS	30/06/2018	31/12/2017
ENGAGEMENTS DE FINANCEMENT ET DE GARANTIE DONNES	293 485 305	359 500 107
Engagements de financement en faveur d'établissements de crédit et assimilés		
Crédits documentaires import		
Acceptations ou engagements de payer		
Ouvertures de crédit confirmés		
Engagements de substitution sur émission de titres		
Engagements irrévocables de crédit-bail		
Autres engagements de financement donnés		
Engagements de financement en faveur de la clientèle	293 485 305	359 500 107
Crédits documentaires import		
Acceptations ou engagements de payer		
Ouvertures de crédit confirmés	267 878 886	309 477 202
Engagements de substitution sur émission de titres		
Engagements irrévocables de crédit-bail	25 606 418	50 022 905
Autres engagements de financement donnés		
Engagements de garantie d'ordre d'établissements de crédit et assimilés		
Crédits documentaires export confirmés		
Acceptations ou engagements de payer		
Garanties de crédits données		
Autres cautions, avals et garanties donnés		
Engagements en souffrance		
Engagements de garantie d'ordre de la clientèle		
Garanties de crédits données		
Cautions et garanties en faveur de l'administration publique		
Autres cautions et garanties données		
Engagements en souffrance		
ENGAGEMENTS DE FINANCEMENT ET DE GARANTIE RECUS	889 830 000	1 229 030 000
Engagements de financement reçus d'établissements de crédit et assimilés	720 000 000	1 170 000 000
Ouvertures de crédit confirmés	720 000 000	1 170 000 000
Engagements de substitution sur émission de titres		
Autres engagements de financement reçus		
Engagements de garantie reçus d'établissements de crédit et assimilés	169 830 000	59 030 000
Garanties de crédits	169 830 000	59 030 000
Autres garanties reçues		
Engagements de garantie reçus de l'Etat et d'organismes de garantie divers	-	-
Garanties de crédits	-	-
Autres garanties reçues		

Etablissement : RCI Finance Maroc

ETAT B19

ENGAGEMENTS SUR TITRES
AU 30/06/2018

en dirhams

	MONTANT
Engagements donnés	
Titres achetés à réméré	-
Autres titres à livrer	
Engagements reçus	
Titres vendus à réméré	-
Autres titres à recevoir	-

OPERATIONS DE CHANGE A TERME ET ENGAGEMENTS SUR PRODUITS DERIVES
 AU 30/06/2018

en dirhams

	Opérations de couverture		Autres opérations	
	30/06/2018	31/12/2017	30/06/2018	31/12/2017
<u>Opérations de change à terme</u>				
Devises à recevoir				
Dirhams à livrer				
Devises à livrer				
Dirhams à recevoir				
Dont swaps financiers de devises				
<u>Engagements sur produits dérivés</u>				
Engagements sur marchés réglementés de taux d'intérêt				
Engagements sur marchés de gré à gré de taux d'intérêt				
Engagements sur marchés réglementés de cours de change				
Engagements sur marchés de gré à gré de cours de change				
Engagements sur marchés réglementés d'autres instruments				
Engagements sur marchés de gré à gré d'autres instruments				

Etablissement : RCI Finance Maroc

VALEURS ET SURETES RECUES ET DONNEES EN GARANTIE

ETAT B21

AU 30/06/2018

		en dirhams	
Valeurs et sûretés reçues en garantie	Valeur comptable nette	Rubriques de l'actif ou du hors bilan enregistrant les créances ou les engagements par signature donnés	Montants des créances et des engagements par signature donnés couverts
Bons du Trésor et valeurs assimilées			
Autres titres			
Hypothèques			
Autres valeurs et sûretés réelles			
TOTAL			
		Rubriques du passif ou du hors bilan enregistrant les dettes ou les engagements par signature reçus	Montants des dettes ou des engagements par signature reçus couverts
Valeurs et sûretés données en garantie	Valeur comptable nette		
Bons du Trésor et valeurs assimilées			
Autres titres			
Hypothèques			
Autres valeurs et sûretés réelles			
TOTAL			

VENTILATION DES EMPLOIS ET DES RESSOURCES SUIVANT LA DUREE RESIDUELLE

AU 30/06/2018

	D ≤ 1 mois	1 mois < D ≤ 3 mois	3 mois < D ≤ 1 an	1 an < D ≤ 5 ans	D > 5 ans	TOTAL
en dirhams						
ACTIF						
Créances sur les établissements de crédit et assimilés						
Crédits de trésorerie	253 766 000	683 217 000	39 041 579	-	-	976 024 579
Crédits à la consommation	88 182 184	174 933 452	698 860 085	1 620 741 476	59 136 442	2 641 873 640
Créances acquises par affacturage	124 508 546	106 574 336	83 167 118			314 250 000
Titres de créance						
Créances subordonnées						
Crédit-bail et assimilé (*)	279 908 601	63 755 118	269 689 469	674 495 984	196 818	1 288 046 000
TOTAL	746 365 332	1 028 479 905	1 090 778 252	2 295 237 470	59 333 261	5 220 194 219
PASSIF						
Dettes envers les établissements de crédit et assimilés						
Dettes envers la clientèle		100 000 000	1 100 000 000	2 150 000 000	-	3 350 000 000
Titres de créance émis	-	180 000 000	100 000 000	720 000 000	-	1 000 000 000
Emprunts subordonnés	-	-	-	-	20 178 000	20 178 000
TOTAL	-	280 000 000	1 200 000 000	2 870 000 000	20 178 000	4 370 178 000

Etablissement : RCI Finance Maroc

B23

**CONCENTRATION DES RISQUES SUR UN MEME BENEFICIAIRE
AU 30/06/2018**

en Milliers dirhams

Nombre	Montant global des risques	Montant des risques dépassant 10% des fonds propres		
		crédits par décaissement	crédits par signature	Montant des titres détenus dans le capital des bénéficiaires
5	541 965	480 929	61 036	0

Deloitte Audit
288, Boulevard Zerktouni
- CASABLANCA -
Tél : 05 22 22 40 25/26/34/81
Fax : 05 22 22 40 78

**VENTILATION DU TOTAL DE L'ACTIF, DU PASSIF ET DE L'HORS BILAN
EN MONNAIE ETRANGERE
AU 30/06/2018**

en dirhams	
BILAN	MONTANT
ACTIF :	
Valeur en caisse, Banques centrales, Trésor public, Service des chèques postaux	
Créances sur les établissements de crédit et assimilés.	
Créances sur la clientèle	
Titres de transaction et de placement et invest	
Autres actifs	
Titres de participation et emplois assimilés	
Créances subordonnées	
Immobilisations données en crédit-bail et location	
Immobilisations incorporelles et corporelles	
PASSIF :	
Banques centrales, Trésor public, Service des chèques postaux	
Dettes envers les établissements de crédit et assimilés	
Dépôts de la clientèle	
Titres de créance émis	
Autres passifs	
Subventions, fonds publics affectés et fonds spéciaux de garantie	
Dettes subordonnées	20 214 433
HORS BILAN	
Engagements donnés	
Engagements reçus	

Etablissement : RCI Finance Maroc

ETAT B25

**MARGE D'INTERET
AU 30/06/2018**

	en dirhams	
	30/06/2018	30/06/2017
INTERETS PERCUS	204 468 380	336 163 498
Intérêts et produits assimilés sur opérations avec les EC	2 112 407	1 502 019
Intérêts et produits assimilés sur opérations avec la clientèle	177 355 972	310 661 480
Intérêts et produits assimilés sur titres de créance	25 000 000	24 000 000
INTERETS SERVIS	73 250 425	125 466 657
Intérêts et charges assimilés sur opérations avec les EC	59 024 188	109 717 976
Intérêts et charges assimilés sur opérations avec la clientèle	0	0
Intérêts et charges assimilés sur titres de créance émis	14 226 237	15 748 681

Deloitte Audit
 288, Boulevard Zerkouni
 - CASABLANCA -
 Tél : 05 22 22 40 25/26/34/81
 Fax : 05 22 22 40 75

Etablissement : RCI Finance Maroc

ETAT B26

PRODUITS SUR TITRES DE PROPRIETE
AU 30/06/2018

en dirhams	
CATEGORIE DES TITRES	PRODUITS PERCUS
Titres de placement	
Titres de participation	25 000 000
Participations dans les entreprises liées	
Titres de l'activité de portefeuille	
Emplois assimilés	
TOTAL	25 000 000

Deloitte Audit
288, Boulevard Zerktouni
- CASABLANCA -
Tél : 05 22 22 40 25/26/34/81
Fax : 05 22 22 40 78

Etablissement : RCI Finance Maroc

ETAT B27

COMMISSIONS
AU 30/06/2018

Commissions	30/06/2018
COMMISSIONS PERCUES :	19 815 381
sur opérations avec les établissements de crédit	
sur opérations de change	
relatives aux interventions sur les marchés primaires de titres	
sur produits dérivés	
opérations sur titres en gestion et en dépôt	
sur moyens de paiement	
sur activités de conseil et d'assistance	
sur ventes de produits d'assurances	
sur autres prestations de service	19 815 381
COMMISSIONS VERSEES	132 413
sur opérations avec les établissements de crédit	
sur opérations avec la clientèle	
sur opérations de change	
relatives aux interventions sur les marchés primaires de titres	
sur produits dérivés	
opérations sur titres en gestion et en dépôt	
sur moyens de paiement	
sur activités de conseil et d'assistance	
sur ventes de produits d'assurances	
sur autres prestations de service	132 413

RESULTAT DES OPERATIONS DE MARCHÉ
AU 30/06/2018

	en dirhams	
	30/06/2018	30/06/2017
PRODUITS ET CHARGES		
PRODUITS		
Gains sur les titres de transaction		
Plus value de cession sur titres de placement	7 180	43 711
Reprise de provision sur dépréciation des titres de placement		
Gains sur les produits dérivés	7 180	43 711
Gains sur les opérations de change		
CHARGES		
Pertes sur les titres de transaction		
Moins value de cession sur titres de placement	46 947	51 323
Dotations aux provisions sur dépréciation des titres de placement		
Pertes sur les produits dérivés	46 947	51 323
Pertes sur opérations de change		
RESULTAT	-39 767	-7 612

Etablissement : RCI Finance Maroc

ETAT B29

CHARGES GENERALES D'EXPLOITATION
AU 30/06/2018

CHARGES	en dirhams	
	30/06/2018	30/06/2017
Charges du personnel	10 878 524	8 598 601
Impôts et taxes	212 542	417 463
Charges externes	74 732 625	61 010 682
Autres charges générales d'exploitation	262 724	634 321
Dotations aux amortissements et aux provisions des immobilisations corporelles et incorporelles	60 778	45 473
TOTAL	86 147 194	70 706 540

Deloitte Audit
288, Boulevard Zerktouni
- CASABLANCA -
Tél : 05 22 22 40 25/26/34/81
Fax : 05 22 22 40 78

AUTRES PRODUITS ET CHARGES
AU 30/06/2018

PRODUITS D'EXPLOITATION NON BANCAIRE	572 700
- Produits sur valeurs et emplois divers	-
. Produits sur immobilisations acquises par voie d'adjudication	-
. Produits sur immobilisations détenues dans le cadre de la promotion immobilière	-
. Autres produits sur valeurs et emplois divers	-
- Plus-values de cession sur immobilisations financières	-
- Plus-values de cession sur immobilisations incorporelles et corporelles	-
- Immobilisations produites par l'entreprise pour elle-même	-
- Produits accessoires	572 700
- Subventions reçues	-
- Autres produits d'exploitation non bancaire	-
REPRISES DE PROVISIONS ET RECUPERATIONS SUR CREANCES AMORTIES	11 412 208
- Reprises de provisions pour créances en souffrance	4 840 345
- Récupérations sur créances amorties	137 181
- Reprises de provisions pour dépréciation des titres de placement	-
- Reprises de provisions pour dépréciation des immobilisations financières	-
- Reprises de provisions pour dépréciation des immobilisations incorporelles et corporelles	-
- Reprises de provisions pour risques d'exécution d'engagements par signature	-
- Reprises de provisions pour autres risques et charges	6 434 682
- Reprises de provisions réglementées	-
- Reprises des autres provisions	-
PRODUITS NON COURANTS	3
- Reprises non courantes des amortissements	-
- Reprises non courantes de provisions	-
- Autres produits non courants	3
Autres charges bancaires	683 811
- Charges sur moyens de paiement	-
- Autres charges sur prestations de service	132 413
- Charges sur dettes subordonnées et fonds publics affectés	504 450
- Charges sur engagements sur titres	-
. Pertes sur engagements sur titres	-
. Commissions sur engagements sur titres	-
- Charges sur produits dérivés	-
. Pertes sur produits dérivés de taux d'intérêts	-
. Pertes sur produits dérivés de cours de change	-
. Pertes sur produits dérivés d'autres instruments	-
. Commissions sur produits dérivés	-
- Charges sur opérations de change	46 947
. Pertes sur opérations de change	46 947
. Commissions sur opérations de change	-
- Diverses autres charges bancaires	2
CHARGES D'EXPLOITATION NON BANCAIRE	-
- Charges sur valeurs et emplois divers	-
Charges sur immobilisations acquises par voie d'adjudication	-
Charges sur immobilisations détenues dans le cadre de la promotion immobilière	-
Autres charges sur valeurs et emplois divers	-
- Moins-values de cession sur immobilisations financières	-
- Moins-values de cession sur immobilisations incorporelles et corporelles	-
. Dotations aux amortissements et aux provisions des immobilisations incorporelles et corporelles	60 778
- Dotations aux amortissements des immobilisations incorporelles	-
- Dotations aux amortissements des immobilisations corporelles	60 778
- Dotations aux provisions pour dépréciation des immobilisations incorporelles	-
- Dotations aux provisions pour dépréciation des immobilisations corporelles	-
DOTATIONS AUX PROVISIONS ET PERTES SUR CREANCES IRRECOUVRABLES	32 430 301
- Dotations aux provisions pour créances en souffrance	17 696 523
- Pertes sur créances irrécouvrables	96 562
- Dotations aux provisions pour dépréciation des titres de placement	-
- Dotations aux provisions pour dépréciation des immobilisations financières	-
- Dotations aux provisions pour risques d'exécution d'engagements par signature	-
- Dotations aux provisions pour autres risques et charges	14 637 216
- Dotations aux provisions réglementées	-
- Dotations aux autres provisions	-
CHARGES NON COURANTES	175 762
- Dotations non courantes aux amortissements	-
- Dotations non courantes aux provisions	-
- Autres charges non courantes	175 762

Deloitte Audit
288, Boulevard Zerktouni
- CASABLANCA -
Tél : 05 22 22 40 25/26/34/81
Fax : 05 22 22 40 78

Etablissement : RCI Finance Maroc

ETAT B31

Ventilation des résultats par métiers ou pôle d'activité et par zone géographique
AU 30/06/2018

en dirhams

Production par activité	2018	2017	2016	2015	2014
<h1>NEWANT</h1>					

Deloitte Audit
288, Boulevard Zerktouni,
- CASABLANCA -
Tél : 05 22 22 40 25/26/34/8
Fax : 05 22 22 40 78

Etablissement : RCI Finance Maroc

ETAT B32

PASSAGE DU RESULTAT NET COMPTABLE AU RESULTAT NET FISCAL
AU 30/06/2018

en dirhams

INTITULES	MONTANTS	MONTANTS
I - RESULTAT NET COMPTABLE	61 321 972	
. Bénéfice net	61 321 972	
. Perte nette		
II - REINTEGRATIONS FISCALES	58 627 550	
1- Courantes	57 709 811	
- IMPOT SUR LES SOCIETES	25 376 072	
- PROVISIONS RISQUES ET CHARGES	2 024 193	
- PROVISIONS POUR DEPRECIATION DES CREANCES CREDIT AUTO	8 658 360	
- PROVISIONS POUR DEPRECIATION DES CREANCES LOA	9 038 163	
- PROVISIONS RISQUES GENERAUX - CREDIT RESEAU AFFACTURAGE	12 613 023	
- Provision pour Dépréciation des Créances Crédits Réseaux	-	
2- Non courantes	917 739	
- PROVISION CHALLENGE	-	
- PENALITE DE RETARD - Vérification fiscale, partie IS	-	
- PENALITE DE RETARD - Vérification fiscale, partie IR	-	
- PENALITE DE RETARD - Vérification fiscale, majorations	-	
- Autres Charges non courantes	175 762	
- Autres Charges non courantes	-	
- Réintégration des passages en perte de 2016 ayant déjà bénéficié d'une déduction fiscale	-	
- Cadeaux	-	
- Prov Congé 2016	-	
- DOTATIONS AUX PROVISIONS R & C	-	
- DOTATIONS AUX PROVISIONS ITNL	741 977	
- ECP sur dettes	-	
- LOCATION DE VOITURE	-	
- Prov Contribution sociale de solidarité sur bénéfice 2015	-	
- Pénalité de retard	-	
III - DEDUCTIONS FISCALES		51 365 542
1- Courantes		24 017 268
- REPRISE PROVISIONS SUR CREANCES CA		2 437 141
- REPRISE PROVISIONS SUR CREANCES LOA		2 403 205
- PROVISIONS SUR CREANCES COMPROMISES CA AVEC ACTIVATION PREMIERE LMD sur 2016		12 006 647
- PROVISIONS SUR CREANCES COMPROMISES LOA AVEC ACTIVATION PREMIERE LMD sur 2016		735 593
- REPRISE PROVISIONS SUR RISQUES GENERAUX - CREDIT RESEAU AFFACTURAGE		6 434 682
2- Non courantes		27 348 274
- Reprise Prov Challenge		-
- REPRISE Prov Congé 5		-
- REPRISE Prov ITNL		2 348 274
- DIVIDENDE PERCU RDFM		25 000 000
TOTAL	119 949 521	51 365 542
IV - RESULTAT BRUT FISCAL		Montants
. Bénéfice brut si T1 > T2 (A)		68 583 980
. Déficit brut fiscal si T2 > T1 (B)		
V - REPORTS DEFICITAIRES IMPUTES (C) (1)		-
. Exercice n-4		
. Exercice n-3		
. Exercice n-2		
. Exercice n-1		
VI - RESULTAT NET FISCAL		68 583 980
. Bénéfice net fiscal (A - C)		68 583 980
OU		
. Déficit net fiscal (B)		-
		Montants
VII - CUMUL DES AMORTISSEMENTS FISCALEMENT DIFFERES		
VIII - CUMUL DES DEFICITS FISCAUX RESTANT A REPORTER		
. Exercice n-4		

- . Exercice n-3
- . Exercice n-2
- . Exercice n-1

--	--	--

DETERMINATION DU RESULTAT COURANT APRES IMPOTS
AU 30/06/2018

		en dirhams
I.DETERMINATION DU RESULTAT		MONTANT
. Résultat courant d'après le compte de produits et charges		86 873 803
. Réintégrations fiscales sur opérations courantes (hors IS) (+)		32 333 739
. Déductions fiscales sur opérations courantes (-)		24 017 268
. Résultat courant théoriquement imposable (=)		95 190 274
. Impôt théorique sur résultat courant (-)		35 220 401
. Résultat courant après impôts (=)		51 653 402
II. INDICATIONS DU REGIME FISCAL ET DES AVANTAGES OCTROYES PAR LES CODES DES INVESTISSEMENTS OU PAR DES DISPOSITIONS LEGALES SPECIFIQUES		

Deloitte Audit
288, Boulevard Zerktouni
- CASABLANCA -
Tél : 05 22 22 40 25/26/34/81
Fax : 05 22 22 40 78

DETAIL DE LA TAXE SUR LA VALEUR AJOUTEE**AU 30/06/2018**

NATURE	en dirhams			
	Solde au début de l'exercice 1	Opérations comptables de l'exercice 2	Déclarations TVA de l'exercice 3	Solde fin d'exercice (1-2+3=4)
A. TVA collectée	3 222 228	153 126 507	135 508 826	20 839 909
B. TVA à récupérer	96 157 656	-191 574 726	-223 960 493	128 543 423
. Sur charges	3 481 132	10 145 188	7 477 394	6 148 926
. Sur immobilisations	45 881 557	158 079 116	153 058 949	50 901 723
.Cumul crédit à déduire de l'exercice	46 794 967	-359 799 030	-384 496 836	71 492 773
C. TVA due ou crédit de TVA = (A-B)	-92 935 428	344 701 232	359 469 319	-107 703 514

Etablissement : RCI Finance Maroc

ETAT C1

REPARTITION DU CAPITAL SOCIAL
AU 30/06/2018

Nom des principaux actionnaires ou associés	Adresse	Nombre de titres détenus		Part du capital détenue %
		Exercice précédent	Exercice actuel	
Montant du capital: 289 783 500 DHS Montant du capital social souscrit et non appelé Valeur nominale des titres 100 DHS				
RCI Banque SA	15 rue d'Uzès, 75002 Paris, France	2 897 831	2 897 831	99,99%
Claudio VEZZOSI	68 bis boulevard Abdelkrim El khatitabi, Casablanca, Maroc	1	1	0,00%
Philippe METRAS	76 rue du Maréchal Joffre, 92700 Colombes, France	0	1	0,00%
Enrico ROSSINI	66 rue Nicolo, 75116 Paris, France	0	1	0,00%
Mouna BADRANE	Résidence El Hamd App 180, 20000 Casablanca, Maroc	1	1	0,00%
Autres	-	2	0	0,00%
Total		2 897 835	2 897 835	100,00%

Deloitte Audit
288, Boulevard Zerktouni
- CASABLANCA -
Tél : 05 22 22 40 25/26/34/81
Fax : 05 22 22 40 78

Etablissement : RCI Finance Maroc

ETAT C2

AFFECTATION DES RESULTATS INTERVENUE AU COURS DE L'EXERCICE
AU 30/06/2018

		en dirhams	
		Montants	
A- Origine des résultats affectés Décision de l'AGO du 16 MAI 2018 Report à nouveau Résultats nets en instance d'affectation Résultat net de l'exercice Prélèvements sur les bénéfices Autres prélèvements	Montants		
		116 005 355,54	
	TOTAL A	116 005 356	
B- Affectation des résultats Réserve légale Dividendes Autres affectations Report à nouveau	Montants		
		5 800 267,80 30 000 000,00 80 205 088,20 -	
	TOTAL B	116 005 356	

Deloitte Audit
288, Boulevard Zerktouni,
- CASABLANCA -
Tel : 05 22 22 40 25/26/34/81
Fax : 05 22 22 40 78

Etablissement : RCI Finance Maroc

ETAT C3

RESULTATS ET AUTRES ELEMENTS DES TROIS DERNIERS EXERCICES
AU 30/06/2018

	en dirhams		
	Exercice N	Exercice N-1	Exercice N-2
CAPITAUX PROPRES ET ASSIMILES	690 691 909	587 391 248	539 721 620
OPERATIONS ET RESULTATS DE L'EXERCICE			
1- Produit net bancaire	193 466 389	161 454 653	154 666 964
2- Résultat avant impôts	86 698 044	82 617 654	68 187 641
3- Impôts sur les résultats	25 376 072	18 376 555	17 800 150
4- Bénéfices distribués			
5- Résultats non distribués (mis en réserve ou en instance d'affectation)	61 321 972	64 241 099	50 387 491
RESULTAT PAR TITRE (en dirhams)			
Résultat net par action ou part sociale	21	22	17
Bénéfice distribué par action ou part sociale			
PERSONNEL			
Montants des rémunérations brutes de l'exercice	10 878 524	8 598 601	7 269 802
Effectif moyen des salariés employés pendant l'exercice	38	36	33

Deloitte Audit
288, Boulevard Zerktouni
- CASABLANCA -
Tél : 05 22 22 40 25/26/34/81
Fax : 05 22 22 40 78

DATATION ET EVENEMENTS POSTERIEURS

I. DATATION

. Date de clôture
30/06/2018
. Date d'établissement des états de synthèse
23/07/2018
. Date de tenue du conseil d'administration
26/03/2018
(1) Justification en cas de changement de la date de clôture de l'exercice
(2) Justification en cas de dépassement du délai réglementaire de trois mois prévu pour l'élaboration des états de synthèse.

II. EVENEMENTS NES POSTERIEUREMENT A LA CLOTURE DE L'EXERCICE NON RATTACHABLES A CET EXERCICE ET CONNUS AVANT LA 1ERE COMMUNICATION EXTERNE DES ETATS DE SYNTHESE

Dates	Indications des événements
	. Favorables : NEANT
	. Défavorables : NEANT

Deloitte Audit
288, Boulevard Zerktouni
- CASABLANCA -
Tél : 05 22 22 40 25/26/34/81
Fax : 05 22 22 40 78

Etablissement : RCI Finance Maroc

ETAT C5

REMUNERATIONS ET ENGAGEMENT EN FAVEUR DES DIRIGEANTS

AU 30/06/2018

en dirhams

NEEANT

Deloitte Audit
288, Boulevard Zerktouni
- CASABLANCA -
Tél : 05 22 22 40 25/26/34/81
Fax : 05 22 22 40 78

Etablissement : RCI Finance Maroc

ETAT C6

EFFECTIFS
AU 30/06/2018

EFFECTIFS	(en nombre)	
	30/06/2018	31/12/2017
Effectifs rémunérés	40	40
Effectifs utilisés	40	40
Effectifs équivalent plein temps	40	40
Effectifs administratifs et techniques (équivalent plein temps)	21	21
Effectifs affectés à des tâches bancaires (équivalent plein temps)	19	19
Cadres (équivalent plein temps)	21	21
Employés (équivalent plein temps)	19	19
dont effectifs employés à l'étranger	0	0

Etablissement : RCI Finance Maroc

ETAT C7

TITRES ET AUTRES ACTIFS GERES OU EN DEPOTS
AU 30/06/2018

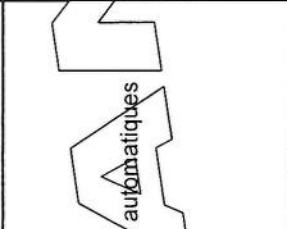
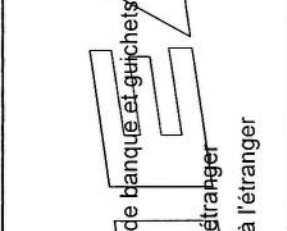
TITRES	Nombre de comptes		Montants en DH	
	30/06/2018	31/12/2017	30/06/2018	31/12/2017
Titres dont l'établissement est dépositaire				
Titres gérés en vertu d'un mandat de gestion				
Titres d'OPCVM dont l'établissement est dépositaire				
Titres d'OPCVM gérés en vertu d'un mandat de gestion				
Autres actifs dont l'établissement est dépositaire				
Autres actifs gérés en vertu d'un mandat de gestion				

Deloitte Audit
288, Boulevard Zerktouni
- CASABLANCA -
Tél : 05 22 22 40 25/26/34/81
Fax : 05 22 22 40 78

Etablissement : RCI Finance Maroc

ETAT C8

**RESEAU
AU 30/06/2018**

	RESEAU	30/06/2018	31/12/2017 (en nombre)
Guichets permanents Guichets périodiques Distributeurs automatiques de banque et guichets automatiques de banque Succursales et agences à l'étranger Bureaux de représentation à l'étranger			

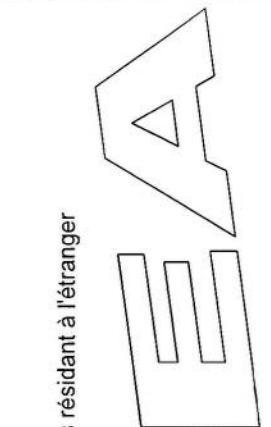

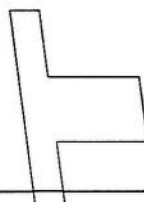
Deloitte Audit
 288, Boulevard Zerktouni
 - CASABLANCA -
 Tél : 05 22 22 40 25/26/34/81
 Fax : 05 22 22 40 78

Etablissement : RCI Finance Maroc

ETAT C9

COMPTES DE LA CLIENTELE
AU 30/06/2018

(en nombre)

COMPTES DE LA CLIENTELE		30/06/2018	31/12/2017
Comptes courants			
Comptes chèques des marocains résidant à l'étranger			
Autres comptes chèques			
Comptes d'affacturage			
Comptes d'épargne			
Comptes à terme			
Bons de caisse			
Autres comptes de dépôts			

Deloitte Audit
288, Boulevard Zerktouni
- CASABLANCA -
Tél : 05 22 22 40 25/26/34/81
Fax : 05 22 22 40 78