

Deloitte.

Deloitte Audit
288, Boulevard Zerktouni
Casablanca



11, Avenue Bir Kacem
Souissi 10000
RABAT

RCI FINANCE MAROC
RAPPORT GENERAL DES COMMISSAIRES AUX COMPTES
EXERCICE DU 1^{er} JANVIER AU 31 DECEMBRE 2017

Aux Actionnaires de
RCI FINANCE MAROC
44, Bd Khaled Bnou Loualid
Aïn Sebâa - Casablanca

RAPPORT GENERAL DES COMMISSAIRES AUX COMPTES EXERCICE DU 1^{er} JANVIER AU 31 DECEMBRE 2017

Conformément à la mission qui nous a été confiée par votre Assemblée Générale, nous avons effectué l'audit des états de synthèse ci-joints de la société RCI FINANCE MAROC comprenant le bilan, le hors bilan, le compte de produits et charges, l'état des soldes de gestion, le tableau des flux de trésorerie, et l'état des informations complémentaires (ETIC) relatifs à l'exercice clos le 31 décembre 2017. Ces états de synthèse font ressortir un montant de capitaux propres et assimilés de 659.872 KMAD dont un bénéfice de 116.005 KMAD.

Responsabilité de la Direction

La Direction est responsable de l'établissement et de la présentation sincère de ces états de synthèse, conformément au référentiel comptable admis au Maroc. Cette responsabilité comprend la conception, la mise en place et le suivi d'un contrôle interne relatif à l'établissement et la présentation des états de synthèse ne comportant pas d'anomalie significative, ainsi que la détermination d'estimations comptables raisonnables au regard des circonstances.

Responsabilité des auditeurs

Notre responsabilité est d'exprimer une opinion sur ces états de synthèse sur la base de notre audit. Nous avons effectué notre audit selon les Normes de la Profession au Maroc. Ces normes requièrent de notre part de nous conformer aux règles d'éthique, de planifier et de réaliser l'audit pour obtenir une assurance raisonnable que les états de synthèse ne comportent pas d'anomalie significative.

Un audit implique la mise en œuvre de procédures en vue de recueillir des éléments probants concernant les montants et les informations fournis dans les états de synthèse. Le choix des procédures relève du jugement de l'auditeur, de même que l'évaluation du risque que les états de synthèse contiennent des anomalies significatives. En procédant à ces évaluations du risque, l'auditeur prend en compte le contrôle interne en vigueur dans l'entité relatif à l'établissement et la présentation des états de synthèse afin de définir des procédures d'audit appropriées en la circonstance, et non dans le but d'exprimer une opinion sur l'efficacité de celui-ci. Un audit comporte également l'appréciation du caractère approprié des méthodes comptables retenues et le caractère raisonnable des estimations comptables faites par la Direction, de même que l'appréciation de la présentation d'ensemble des états de synthèse.

Nous estimons que les éléments probants recueillis sont suffisants et appropriés pour fonder notre opinion.

Opinion sur les états de synthèse

Nous certifions que les états de synthèse cités au premier paragraphe ci-dessus sont réguliers et sincères et donnent, dans tous leurs aspects significatifs, une image fidèle du résultat des opérations de l'exercice écoulé ainsi que de la situation financière et du patrimoine de la société RCI FINANCE MAROC au 31 décembre 2017, conformément au référentiel comptable admis au Maroc.

Vérifications et informations spécifiques

Nous avons procédé également aux vérifications spécifiques prévues par la loi et nous nous sommes assurés notamment de la concordance des informations données dans le rapport de gestion du Conseil d'Administration destiné aux Actionnaires avec les états de synthèse de la société.

Casablanca, le 28 Mars 2018


Les Commissaires aux Comptes

DELOITTE AUDIT


Deloitte Audit
288, Boulevard Zerktouni
- CASABLANCA -
Tél : 05 22 22 40 25/26/34/81
Fax : 05 22 22 40 78

Sakina BENSOUA KORACHI
Associée

KPMG SA


K.P.M.G
11, Avenue Bir Kacem, Souissi - Rabat
Téléphone : 212 5 37 63 37 02 (a 04)
Télécopie : 212 5 37 63 37 11

Fouad LAHGAZI
Associé

BILAN
AU 31/12/2017

en dirhams

ACTIF	31/12/2017	31/12/2016
1. Valeurs en caisse, Banques centrales, Trésor public, Service des chèques postaux	340 817	6 303 047
2. Créances sur les établissements de crédit et assimilés	155 237 926	198 669 933
. A vue	155 237 926	198 669 933
. A terme	-	-
3. Créances sur la clientèle	3 576 744 113	3 220 681 016
. Crédits de trésorerie et à la consommation	3 537 497 418	3 180 085 421
. Crédits à l'équipement	-	-
. Crédits immobiliers	-	-
. Autres crédits	39 246 695	40 595 595
4. Créances acquises par affacturage	218 225 793	389 743 186
5. Titres de transaction et de placement	-	-
. Bons du Trésor et valeurs assimilées	-	-
. Autres titres de créance	-	-
. Titres de propriété	-	-
6. Autres actifs	190 454 662	199 947 631
7. Titres d'investissement	-	-
. Bons du Trésor et valeurs assimilées	-	-
. Autres titres de créance	-	-
8. Titres de participation et emplois assimilés	11 978 000	11 978 000
9. Créances subordonnées	-	-
10. Immobilisations données en crédit-bail et en location	1 529 086 590	994 964 805
11. Immobilisations incorporelles	-0	-0
12. Immobilisations corporelles	359 896	216 929
Total de l'Actif	5 682 427 796	5 022 504 547

BILAN
AU 31/12/2017

en dirhams

PASSIF	31/12/2017	31/12/2016
1. Banques centrales, Trésor public, Service des chèques postaux	-	-
2. Dettes envers les établissements de crédit et assimilés	3 164 488 157	3 123 682 322
. A vue	28 514 572	73 148 241
. A terme	3 135 973 586	3 050 534 081
3. Dépôts de la clientèle	596 807	6 644 757
. Comptes à vue créditeurs	-	-
. Comptes d'épargne	-	-
. Dépôts à terme	-	-
. Autres comptes créditeurs	596 807	6 644 757
4. Titres de créance émis	890 492 306	438 278 653
. Titres de créance négociables émis	890 492 306	438 278 653
. Emprunts obligataires émis	-	-
. Autres titres de créance émis	-	-
5. Autres passifs	952 256 710	826 514 733
6. Provisions pour risques et charges	14 722 232	23 520 656
7. Provisions réglementées	-	-
8. Subventions, fonds publics affectés et fonds spéciaux de garantie	-	-
9. Dettes subordonnées	20 716 080	20 713 278
10. Ecart de réévaluation	-	-
11. Réserves et primes liées au capital	233 366 648	199 550 628
12. Capital	289 783 500	289 783 500
13. Actionnaires. Capital non versé (-)	-	-
14. Report à nouveau (+/-)	1	0
15. Résultats nets en instance d'affectation (+/-)	-	-
16. Résultat net de l'exercice (+/-)	116 005 356	93 816 020
Total du Passif	5 682 427 796	5 022 504 547

HORS BILAN
AU 31/12/2017

en dirhams

HORS BILAN	31/12/2017	31/12/2016
<u>ENGAGEMENTS DONNES</u>	359 500 107	180 302 867
1. Engagements de financement donnés en faveur d'établissements de crédit et assimilés	-	-
2. Engagements de financement donnés en faveur de la clientèle	359 500 107	180 302 867
3. Engagements de garantie d'ordre d'établissements de crédit et assimilés	-	-
4. Engagements de garantie d'ordre de la clientèle	-	-
5. Titres achetés à réméré	-	-
6. Autres titres à livrer	-	-
<u>ENGAGEMENTS RECUS</u>	1 229 030 000	964 703 000
7. Engagements de financement reçus d'établissements de crédit et assimilés	1 170 000 000	920 000 000
8. Engagements de garantie reçus d'établissements de crédit et assimilés	59 030 000	44 703 000
9. Engagements de garantie reçus de l'Etat et d'organismes de garantie divers	-	-
10. Titres vendus à réméré	-	-
11. Autres titres à recevoir	-	-

COMPTE DE PRODUITS ET CHARGES
AU 31/12/2017

en dirhams

	31/12/2017	31/12/2016
I. PRODUITS D'EXPLOITATION BANCAIRE	936 988 410	779 904 601
1. Intérêts et produits assimilés sur opérations avec les établissements de crédit	2 881 894	1 502 019
2. Intérêts et produits assimilés sur opérations avec la clientèle	323 394 725	310 661 480
3. Intérêts et produits assimilés sur titres de créance	0	0
4. Produits sur titres de propriété	20 000 000	24 000 000
5. Produits sur immobilisations en crédit-bail et en location	549 572 632	407 013 797
6. Commissions sur prestations de service	39 050 306	34 547 324
7. Autres produits bancaires	2 088 854	2 179 982
II. CHARGES D'EXPLOITATION BANCAIRE	612 655 033	480 037 979
8. Intérêts et charges assimilées sur opérations avec les établissements de crédit	114 813 538	109 717 976
9. Intérêts et charges assimilées sur opérations avec la clientèle	0	0
10. Intérêts et charges assimilées sur titres de créance émis	17 200 201	15 748 681
11. Charges sur immobilisations en crédit-bail et en location	479 183 972	354 492 743
12. Autres charges bancaires	1 457 322	78 578
III. PRODUIT NET BANCAIRE	324 333 377	299 866 623
13. Produits d'exploitation non bancaire	1 303 195	1 287 762
14. Charges d'exploitation non bancaire	0	0
IV. CHARGES GENERALES D'EXPLOITATION	148 059 203	130 507 837
15. Charges de personnel	16 768 920	15 116 127
16. Impôts et taxes	417 463	543 701
17. Charges externes	128 504 631	112 591 348
18. Autres charges générales d'exploitation	2 270 538	2 192 306
19. Dotations aux amortissements et aux provisions des immobilisations incorporelles et corporelles	97 650	64 355

COMPTE DE PRODUITS ET CHARGES (suite)
AU 31/12/2017

en dirhams

	31/12/2017	31/12/2016
V. DOTATIONS AUX PROVISIONS ET PERTES SUR CREANCES IRRECOUVRABLES	60 602 000	79 101 609
20. Dotations aux provisions pour créances et engagements par signature en souffrance	36 957 870	47 254 188
21. Pertes sur créances irrécouvrables	15 936 626	23 253 086
22. Autres dotations aux provisions	7 707 504	8 594 334
VI. REPRISES DE PROVISIONS ET RECUPERATIONS SUR CREANCES AMORTIES	45 273 240	56 023 627
23. Reprises de provisions pour créances et engagements par signature en souffrance	28 276 033	49 886 003
24. Récupérations sur créances amorties	491 279	105 157
25. Autres reprises de provisions	16 505 927	6 032 467
VII. RESULTAT COURANT	162 248 610	147 568 566
26. Produits non courants	408 110	703 417
27. Charges non courantes	184 790	8 063 136
VIII. RESULTAT AVANT IMPOTS	162 471 930	140 208 846
28. Impôts sur les résultats	46 466 574	46 392 826
IX. RESULTAT NET DE L'EXERCICE	116 005 356	93 816 020
TOTAL PRODUITS	983 972 954	837 919 407
TOTAL CHARGES	867 967 599	744 103 387
RESULTAT NET DE L'EXERCICE	116 005 356	93 816 020

Etablissement : RCI Finance Maroc

**COMPTE DE PRODUITS ET CHARGES DETAILLE
AU 31/12/2017**

<u>CHARGES SUR OPERATIONS AVEC LES ETABLISSEMENTS DE CREDIT ET ASSIMILES</u>	114 813 538
- Intérêts sur comptes des banques centrales, du Trésor public et du service des chèques postaux	-
- Intérêts sur comptes ordinaires des établissements de crédit et assimilés	-
- Intérêts sur valeurs données en pension, emprunts et autres comptes créditeurs	114 792 930
- Intérêts sur opérations internes au réseau doté d'un organe central	-
- Intérêts sur opérations avec le siège, les succursales et les agences à l'étranger	-
- Commissions sur engagements de financement reçus d'établissements de crédit et assimilés	-
- Commissions sur engagements de garantie reçus d'établissements de crédit et assimilés	20 608
- Autres charges d'intérêts sur opérations avec les établissements de crédit et assimilés	-
 <u>CHARGES SUR OPERATIONS AVEC LA CLIENTELE</u>	 -
- Intérêts sur comptes à vue créditeurs de la clientèle	-
- Intérêts sur comptes d'épargne	-
- Intérêts sur dépôts à terme	-
- Intérêts sur autres dettes envers la clientèle	-
- Commissions sur engagements de financement reçus de la clientèle	-
- Commissions sur engagements de garantie reçus de la clientèle	-
- Autres charges d'intérêts sur opérations avec la clientèle	-
 <u>CHARGES SUR OPERATIONS SUR TITRES</u>	 17 200 201
- Pertes sur titres de transaction	-
- Charges sur titres de placement, titres de créance	-
- Charges sur titres de placement, titres de propriété	-
- Charges sur titres d'investissement	-
- Charges sur titres de créance émis	17 200 201
- Moins-values de cession sur titres de placement	-
- Moins-values de cession sur titres des opérations de Moucharaka	-
- Autres charges d'intérêts sur opérations sur titres	-
 <u>CHARGES SUR IMMOBILISATIONS EN CREDIT-BAIL ET EN LOCATION</u>	 479 183 972
- Charges sur immobilisations en crédit-bail et en location avec option d'achat	479 183 972
- Charges sur immobilisations en location simple	-
- Charges sur immobilisations en Ijara wa iqtina	-
- Charges sur immobilisations en Ijara tachghilia	-
 <u>AUTRES CHARGES BANCAIRES</u>	 1 457 322
- Charges sur moyens de paiement	-
- Autres charges sur prestations de service	-
- Charges sur dettes subordonnées et fonds publics affectés	1 008 900
- Charges sur engagements sur titres	-
- Charges sur produits dérivés	-
- Charges sur opérations de change	198 865
- Diverses autres charges bancaires	249 558
 <u>CHARGES D'EXPLOITATION NON BANCAIRE</u>	 -
- Charges sur valeurs et emplois divers	-
- Moins-values de cession sur immobilisations financières	-
- Moins-values de cession sur immobilisations incorporelles et corporelles	-
- Autres charges d'exploitation non bancaire	-
 <u>CHARGES GENERALES D'EXPLOITATION</u>	 148 059 203
- Charges de personnel	16 768 920
- Impôts et taxes	417 463
- Charges externes	128 504 631
- Autres charges générales d'exploitation	2 270 538

Etablissement : RCI Finance Maroc

**COMPTE DE PRODUITS ET CHARGES DETAILLE
AU 31/12/2017**

- Dotations aux amortissements et aux provisions des immobilisations incorporelles et corporelles	97 650
<u>DOTATIONS AUX PROVISIONS ET PERTES SUR CREANCES IRRECOURVABLES</u>	60 602 000
- Dotations aux provisions pour créances en souffrance	36 957 870
- Pertes sur créances irrécouvrables	15 936 626
- Dotations aux provisions pour dépréciation des titres de placement	-
- Dotations aux provisions pour dépréciation des immobilisations financières	-
- Dotations aux provisions pour risques d'exécution d'engagements par signature	-
- Dotations aux provisions pour autres risques et charges	7 707 504
- Dotations aux provisions réglementées	-
- Dotations aux autres provisions	-
<u>CHARGES NON COURANTES</u>	184 790
- Dotations non courantes aux amortissements	-
- Dotations non courantes aux provisions	-
- Autres charges non courantes	184 790
<u>PRODUITS SUR OPERATIONS AVEC LES ETABLISSEMENTS DE CREDIT ET ASSIMILES</u>	2 881 894
- Intérêts sur comptes des banques centrales, du trésor public et du service des chèques postaux	67 139
- Intérêts sur valeurs reçues en pension, prêts et autres comptes débiteurs	-
- Intérêts sur valeurs reçues en pension, prêts et autres comptes débiteurs	2 814 755
- Intérêts sur opérations internes au réseau doté d'un organe central	-
- Intérêts sur opérations avec le siège, les succursales et les agences à l'étranger	-
- Commissions sur engagements de financement en faveur des établissements de crédit et assimilés	-
- Commissions sur engagements de garantie donnés d'ordre d'établissements de crédit et assimilés	-
- Autres produits d'intérêts sur opérations avec les établissements de crédit et assimilés	-
<u>PRODUITS SUR OPERATIONS AVEC LA CLIENTELE</u>	323 394 725
- Intérêts sur comptes à vue débiteurs de la clientèle	-
- Intérêts sur crédits de trésorerie	50 333 570
- Intérêts sur crédits à l'équipement	-
- Intérêts sur crédits à la consommation	247 847 473
- Intérêts sur crédits immobiliers	-
- Intérêts sur créances acquises par affacturage	18 054 428
- Intérêts sur autres créances sur la clientèle	-
- Commissions sur engagements de financement en faveur de la clientèle	-
- Commissions sur engagements de garantie donnés d'ordre de la clientèle	-
- Autres produits d'intérêts sur opérations avec la clientèle	7 159 254
<u>PRODUITS SUR OPERATIONS SUR TITRES</u>	20 000 000
- Gains sur titres de transaction	-
- Produits sur titres de placement. Titres de créance	-
- Produits sur titres de placement. Titres de propriété	-
- Produits sur titres d'investissement	-
- Produits sur titres de créance émis	-
- Produits sur titres de participation et emplois assimilés	20 000 000
- Plus-values de cession sur titres de placement	-
- Plus-values de cession sur titres des opérations de Moucharaka	-
- Autres produits d'intérêts sur opérations sur titres	-
<u>PRODUITS SUR IMMOBILISATIONS EN CREDITBAIL ET EN LOCATION</u>	549 572 632
- Produits sur immobilisations en crédit-bail et en location avec option d'achat	549 572 632
- Produits sur immobilisations en location simple	-

Etablissement : RCI Finance Maroc

**COMPTE DE PRODUITS ET CHARGES DETAILLE
AU 31/12/2017**

- Produits sur immobilisations en Ijara wa iqtina	-
- Produits sur immobilisations en Ijara tachghilia	-
<u>COMMISSIONS SUR PRESTATIONS DE SERVICE</u>	39 050 306
- Commissions sur fonctionnement de compte	-
- Commissions sur moyens de paiement	-
- Commissions sur opérations sur titres	-
- Commissions sur titres en gestion ou en dépôt	-
- Commissions sur prestations de service sur crédits	25 918 237
- Produits sur activités de conseil et d'assistance	-
- Autres produits sur prestations de service	13 132 068
<u>AUTRES PRODUITS BANCAIRES</u>	2 088 854
- Produits sur opérations de Mourabaha	-
- Produits sur créances subordonnées	-
- Produits sur engagements sur titres	-
- Produits sur engagements sur produits dérivés	-
- Produits sur opérations de change	43 711
- Divers autres produits bancaires	2 045 143
<u>PRODUITS D'EXPLOITATION NON BANCAIRE</u>	1 303 195
- Produits sur valeurs et emplois divers	-
- Plus-values de cession sur immobilisations financières	-
- Plus-values de cession sur immobilisations incorporelles et corporelles	-
- Immobilisations produites par l'entreprise pour elle-même	-
- Produits accessoires	1 303 195
- Subventions reçues	-
- Autres produits d'exploitation non bancaire	-
<u>REPRISES DE PROVISIONS ET RECUPERATIONS SUR CREANCES AMORTIES</u>	45 273 240
- Reprises de provisions pour créances en souffrance	28 276 033
- Récupérations sur créances amorties	491 279
- Reprises de provisions pour dépréciation des titres de placement	-
- Reprises de provisions pour dépréciation des immobilisations financières	-
- Reprises de provisions pour dépréciation des immobilisations incorporelles et corporelles	-
- Reprises de provisions pour risques d'exécution d'engagements par signature	-
- Reprises de provisions pour autres risques et charges	16 505 927
- Reprises de provisions réglementées	-
- Reprises des autres provisions	-
<u>PRODUITS NON COURANTS</u>	408 110
- Reprises non courantes des amortissements	-
- Reprises non courantes de provisions	-
- Autres produits non courants	408 110

TABLEAU DES FLUX DE TRESORERIE
AU 31/12/2017

	en dirhams	
	31/12/2017	31/12/2016
1.(+) Produits d'exploitation bancaire perçus	907 530 111	737 633 087
2.(+) Récupérations sur créances amorties	491 279	105 157
3.(+) Produits d'exploitation non bancaire perçus	1 303 195	1 287 762
4.(-) Charges d'exploitation bancaire versées	612 655 033	480 037 979
5.(-) Charges d'exploitation non bancaire versées	0	0
6.(-) Charges générales d'exploitation versées	147 738 232	137 803 202
7.(-) Impôts sur les résultats versés	46 392 826	22 909 601
I.Flux de trésorerie nets provenant du compte de produits et charges	102 538 495	98 275 225
Variation des :		
8.(±) Créances sur les établissements de crédit et assimilés	0	0
9.(±) Créances sur la clientèle	-199 874 464	-406 002 796
10.(±) Titres de transaction et de placement	0	0
11.(±) Autres actifs	9 492 969	-74 123 449
12.(±) Immobilisations données en crédit-bail et en location	-534 121 784	-142 175 695
13.(±) Dettes envers les établissements de crédit et assimilés	85 439 505	639 444 944
14.(±) Dépôts de la clientèle	-6 047 950	-224 394 664
15.(±) Titres de créance émis	452 213 653	-97 719 569
16.(±) Autres passifs	125 741 976	343 625 686
II.Solde des variations des actifs et passifs d'exploitation	-67 156 095	38 654 457
III.FLUX DE TRESORERIE NETS PROVENANT DES ACTIVITES D'EXPLOITATION (I + II)	35 382 400	136 929 681
17.(+) Produit des cessions d'immobilisations financières	0	0
18.(+) Produit des cessions d'immobilisations incorporelles et corporelles	0	0
19.(-) Acquisition d'immobilisations financières	0	0
20.(-) Acquisition d'immobilisations incorporelles et corporelles	-142 968	0
21.(+) Intérêts perçus	0	0
22.(+) Dividendes perçus	20 000 000	24 000 000
IV.FLUX DE TRESORERIE NETS PROVENANT DES ACTIVITES D'INVESTISSEMENT	19 857 032	24 000 000
23.(+) Subventions, fonds publics et fonds spéciaux de garantie reçus	0	0
24.(+) Emission de dettes subordonnées	0	0
25.(+) Emission d'actions	0	0
26.(-) Remboursement des capitaux propres et assimilés		
27.(-) Intérêts versés		
28.(-) Dividendes versés	-60 000 000	0
V.FLUX DE TRESORERIE NETS PROVENANT DES ACTIVITES DE FINANCEMENT	-60 000 000	0
VI.VARIATION NETTE DE LA TRESORERIE (III+ IV +V)	-4 760 568	160 929 681
VII.TRESORERIE A L'OUVERTURE DE L'EXERCICE	131 824 739	-29 104 942
VIII.TRESORERIE A LA CLOTURE DE L'EXERCICE	127 064 171	131 824 739

ETAT DES SOLDES DE GESTION
AU 31/12/2017

I - TABLEAU DE FORMATION DES RESULTATS

	en dirhams	
	31/12/2017	31/12/2016
1.(+) Intérêts et produits assimilés	326 276 618	312 163 498
2.-) Intérêts et charges assimilées	133 022 639	125 466 657
MARGE D'INTERET	193 253 979	186 696 841
3.(+) Produits sur immobilisations en crédit-bail et en location	549 572 632	407 013 797
4.-) Charges sur immobilisations en crédit-bail et en location	479 183 972	354 492 743
Résultat des opérations de crédit-bail et de location	70 388 661	52 521 054
5.(+) Commissions perçues	39 050 306	34 547 324
6.-) Commissions servies	249 556	0
Marge sur commissions	38 800 750	34 547 324
7.(+) Résultat des opérations sur titres de transaction	0	0
8.(+) Résultat des opérations sur titres de placement	0	0
9.(+) Résultat des opérations de change	-155 154	1 405
10.(+) Résultat des opérations sur produits dérivés	0	0
Résultat des opérations de marché	-155 154	1 405
11.(+) Divers autres produits bancaires	22 045 143	26 099 999
12.-) Diverses autres charges bancaires	2	0
PRODUIT NET BANCAIRE	324 333 377	299 866 623
13.(+) Résultat des opérations sur immobilisations financières	0	0
14.(+) Autres produits d'exploitation non bancaire	1 303 195	1 287 762
15.(-) Autres charges d'exploitation non bancaire	0	0
16.(-) Charges générales d'exploitation	148 059 203	130 507 837
RESULTAT BRUT D'EXPLOITATION	177 577 370	170 646 547
17.(+) Dotations nettes des reprises aux provisions pour créances et engagements par signature en souffrance	-24 127 184	-20 516 115
18.(+) Autres dotations nettes de reprises aux provisions	8 798 424	-2 561 867
RESULTAT COURANT	162 248 610	147 568 566
RESULTAT NON COURANT	223 320	-7 359 720
19.-) Impôts sur les résultats	46 466 574	46 392 826
RESULTAT NET DE L'EXERCICE	116 005 356	93 816 020

ETAT DES SOLDES DE GESTION (suite)
AU 31/12/2017

II - CAPACITE D'AUTOFINANCEMENT

	en dirhams	
	31/12/2017	31/12/2016
(±) RESULTAT NET DE L'EXERCICE	116 005 356	93 816 020
20.(+) Dotations aux amortissements et aux provisions des immobilisations incorporelles et corporelles	97 650	64 355
21.(+) Dotations aux provisions pour dépréciation des immobilisations financières	0	0
22.(+) Dotations aux provisions pour risques généraux	7 707 504	8 594 334
23.(+) Dotations aux provisions réglementées	0	0
24.(+) Dotations non courantes	184 790	8 063 136
25.-) Reprises de provisions	16 505 927	6 032 467
26.-) Plus-values de cession des immobilisations incorporelles et corporelles	0	0
27.(+) Moins-values de cession des immobilisations incorporelles et corporelles	0	0
28.-) Plus-values de cession des immobilisations financières	0	0
29.(+) Moins-values de cession des immobilisations financières	0	0
30.-) Reprises de subventions d'investissement reçues	0	0
(±) CAPACITE D'AUTOFINANCEMENT	107 489 372	104 505 379
31.-) Bénéfices distribués	0	0
(±) AUTOFINANCEMENT	107 489 372	104 505 379

PRINCIPALES METHODES D'EVALUATION APPLIQUEES

AU 31/12/2017

INDICATION DES METHODES D'EVALUATION APPLIQUEES PAR L'ETABLISSEMENT

A/ Activité :

RCI Finance Maroc est une société anonyme créée en 2007

Elle est régie par la loi n° 17-95 relative aux sociétés anonymes et par la loi n° 1-93-147 relative à l'exercice de l'activité des établissements de crédit et de leur contrôle .

La société RCI Finance Maroc a pour objet principal :

- Les opérations d'affacturage, notamment par voie de recouvrement et/ou de mobilisation des créances commerciales;
- Les opérations de crédit bail et de location avec option d'achat et assimilées;
- Les opérations de crédit à la consommation.

B/ Principales méthodes d'évaluation spécifiques à l'entreprise :

- Les états de synthèse sont établis dans le respect des principes comptables fondamentaux et des dispositions du plan comptable des établissements de crédits qui ont précisément pour but d'en assurer la pertinence, la fiabilité et la comparabilité dans le temps et dans l'espace.

- Les méthodes d'évaluation couvrent les principes, bases, conventions, règles et procédures adoptés pour la détermination de la valeur des éléments inscrits en comptabilité. Ces méthodes servent de base à l'enregistrement des opérations et à la préparation des états de synthèse.

Créances sur clientèle

- Conformément aux disposition de la circulaire n° 19/G/2002 relative à la classification des créances et leur couverture par les provisions; les créances sont réparties en deux classes:

1- les créances saines: sont les créances dont le règlement s'effectue normalement à l'échéance et qui sont détenues sur des contreparties dont la capacité à honorer les engagements, ne présente pas de motif d'inquiétude.

2- Les créances en souffrances: sont les créances qui présentent un risque de non-recouvrement total ou partiel, elles sont reclassées, en fonction de leur degré de risque de perte, en trois catégories :

A - pré-douteux : sont classés dans cette catégorie, les dossiers impayés dont une échéance a un âge d'impayé compris entre 4 et 6 mois .

B- Douteux : la catégorie douteuse regroupe les dossiers impayés dont une échéance a un âge d'impayé compris entre 7 à 11 mois.

C- compromis : est considéré impayé compromis :

- Les dossiers dont une échéance a un âge d'impayé supérieur ou égal à 12 mois;
- Les dossiers ayant cumulé 9 échéances impayées;
- Les dossiers restructurés dont une échéance n'est pas réglée 6 mois après son terme.

Provisions pour créances en souffrance

Les créances pré-douteuses, douteuses et compromises donnent lieu à la constitution de provisions égales au respectivement à 20%, 50% et 100% de leur montants, conformément à la réglementation en vigueur.

- Les pertes sur créances irrécouvrables sont constatées lorsque les chances de récupération des créances en souffrance sont jugées nulles.
- Toute provision devenue sans objet est reprise en produits en totalité.

Agios sur créances en souffrances

Les agios correspondant aux créances en souffrance sont comptabilisés en agios réservés et ne sont constaté parmi les produits que lorsqu'ils sont effectivement encaissés.

Méthodes de prise en compte des intérêts dans le CPC

Les méthodes et commissions sur produits et charges sont comptabilisés à l'échéance avec constatation des intérêts courus et non échus en fin d'exercice.

ETAT DES DEROGATIONS

AU 31/12/2017

INDICATIONS DES DEROGATIONS	JUSTIFICATIONS DES DEROGATIONS	INFLUENCE DES DEROGATIONS SUR LE PATRIMOINE, LA SITUATION FINANCIERE ET LES RESULTATS
I. Dérégations aux principes comptables fondamentaux		
II. Dérégations aux méthodes d'évaluation		
III. Dérégations aux règles d'établissement et de présentation des états de synthèse		

ETAT DES CHANGEMENTS DE METHODES

AU 31/12/2017

NATURE DES CHANGEMENTS	JUSTIFICATIONS DES CHANGEMENTS	INFLUENCE SUR LE PATRIMOINE, LA SITUATION FINANCIERE ET LES RESULTATS
I. Changements affectant les méthodes d'évaluation - -		
II. Changements affectant les règles de présentation - -		

CREANCES SUR LES ETABLISSEMENTS DE CREDIT ET ASSIMILES

AU 31/12/2017

CREANCES	en dirhams					
	Bank Al-Maghrib, Trésor Public et Service des Chèques Postaux	Banques au Maroc	Autres établissements de crédit et assimilés au Maroc	Etablissements de crédit à l'étranger	Total 31/12/2017	Total 31/12/2016
COMPTES ORDINAIRES DEBITEURS	34 679	155 237 926			155 272 604	204 685 990
VALEURS RECUES EN PENSION - au jour le jour - à terme	-	-	-	-	-	-
PRETS DE TRESORERIE - au jour le jour - à terme	-	-	-	-	-	-
PRETS FINANCIERS						
AUTRES CREANCES						
INTERETS COURUS A RECEVOIR						
CREANCES EN SOUFFRANCE						
TOTAL	34 679	155 237 926	-	-	155 272 604	204 685 990

CREANCES SUR LA CLIENTELE

AU 31/12/2017

CREANCES	en dirhams					
	Secteur public	Secteur privé			Total 31/12/2017	Total 31/12/2016
		Entreprises financières	Entreprises non financières	Autre clientèle		
CREDITS DE TRESORERIE		978 925 414			978 925 414	763 838 628
- Comptes à vue débiteurs						
- Créances commerciales sur le Maroc		978 925 414			978 925 414	763 838 628
- Crédits à l'exportation						
- Autres crédits de trésorerie						
CREDITS A LA CONSOMMATION			2 549 242 278		2 549 242 278	2 407 814 680
CREDITS A L'EQUIPEMENT						
CREDITS IMMOBILIERS						
AUTRES CREDITS						
CREANCES ACQUISES PAR AFFACTURAGE	43 677 137	3 076 037	171 472 620		218 225 793	389 743 186
INTERETS COURUS A RECEVOIR				9 329 726	9 329 726	8 432 113
CREANCES EN SOUFFRANCE				39 246 695	39 246 695	40 595 595
- Créances pré-douteuses				28 481 862	28 481 862	28 876 816
- Créances douteuses				10 764 833	10 764 833	11 718 779
- Créances compromises				-0	-0	-0
TOTAL	43 677 137	3 076 037	1 150 398 033	2 597 818 699	3 794 969 906	3 610 424 202

VENTILATION DES TITRES DE TRANSACTION ET DE PLACEMENT ET DES TITRES D'INVESTISSEMENT
PAR CATEGORIE D'EMETTEUR

AU 31/12/2017

TITRES	Etablissements de crédit et assimilés	Emetteurs publics	Emetteurs privés		Total 31/12/2017	Total 31/12/2016
			financiers	non financiers		
TITRES COTES	-	-	-	-	-	-
BONS DU TRESOR ET VALEURS ASSIMILEES						
OBLIGATIONS						
AUTRES TITRES DE CREANCE						
TITRES DE PROPRIETE						
TITRES NON COTES	-	-	-	-	-	-
BONS DU TRESOR ET VALEURS ASSIMILEES						
OBLIGATIONS						
AUTRES TITRES DE CREANCE						
TITRES DE PROPRIETE						
TOTAL	-	-	-	-	-	-

en dirhams

VALEURS DES TITRES DE TRANSACTION ET DE PLACEMENT ET DES TITRES D'INVESTISSEMENT

AU 31/12/2017

TITRES	en dirhams					
	Valeur comptable brute	Valeur actuelle	Valeur de remboursement	Plus-values latentes	Moins-values latentes	Provisions
<u>TITRES DE TRANSACTION</u>						
BONS DU TRESOR ET VALEURS ASSIMILEES						
OBLIGATIONS						
AUTRES TITRES DE CREANCE						
TITRES DE PROPRIETE						
<u>TITRES DE PLACEMENT</u>						
BONS DU TRESOR ET VALEURS ASSIMILEES						
OBLIGATIONS						
AUTRES TITRES DE CREANCE						
TITRES DE PROPRIETE						
<u>TITRES D'INVESTISSEMENT</u>						
BONS DU TRESOR ET VALEURS ASSIMILEES						
OBLIGATIONS						
AUTRES TITRES DE CREANCE						

DETAIL DES AUTRES ACTIFS
AU 31/12/2017

ACTIF	31/12/2017	31/12/2016
INSTRUMENTS OPTIONNELS ACHETES	-	-
OPERATIONS DIVERSES SUR TITRES	-	-
DEBITEURS DIVERS	141 392 860	96 311 194
Sommes dues par l'Etat	135 645 892	95 199 116
Sommes dues par les organismes de prévoyance	-	-
Sommes diverses dues par le personnel	-	-
Comptes clients de prestations non bancaires	-	-
Divers autres débiteurs	5 746 968	1 112 078
VALEURS ET EMPLOIS DIVERS	-	-
COMPTES DE REGULARISATION	49 061 802	103 636 437
Comptes d'ajustement des opérations de hors bilan	-	-
Comptes d'écarts sur devises et titres	-	-
Résultats sur produits dérivés de couverture	-	-
Charges à répartir sur plusieurs exercices	-	-
Comptes de liaison entre siège, succursales et agences au Maroc	-	-
Produits à recevoir et charges constatées d'avance	1 088 792	1 279 094
Autres comptes de régularisation	47 973 010	102 357 343
CREANCES EN SOUFFRANCE SUR OPERATIONS DIVERSES	-	-
TOTAL	190 454 662	199 947 631

en dirhams

TITRES DE PARTICIPATION ET EMPLOIS ASSIMILES
AU 31/12/2017

en dirhams

Dénomination de la société émettrice	Secteur d'activité	Capital social	Participation au capital en %	Prix d'acquisition global	Valeur comptable nette	Extrait des derniers états de synthèse de la société émettrice			Produits inscrits au CPC de l'exercice
						Date de clôture de l'exercice	Situation nette	Résultat net	
<u>Participations dans les entreprises liées</u>				11 978 000	11 978 000	31/12/2017	30 518 193	26 208 995	38 324 156
RDFM	Société de courtage d'assurances	2 000 000	100%	11 978 000	11 978 000	31/12/2017	30 518 193	26 208 995	38 324 156
<u>Autres titres de participation</u>									
TOTAL							30 518 193	26 208 995	38 324 156

CREANCES SUBORDONNEES
AU 31/12/2017

CREANCES	MONTANT						Dont entreprises liées et apparentées	
	31/12/2017			31/12/2016			31/12/2017	31/12/2016
	Brut 1	Prov. 2	Net 3	Net 4	Net 5	Net 6	Net 6	
Créances subordonnées aux établissements de crédit et assimilés								
Créances subordonnées à la clientèle								
TOTAL								

en dirhams

IMMOBILISATIONS DONNEES EN CREDIT-BAIL EN LOCATION AVEC OPTION D'ACHAT ET EN LOCATION SIMPLE
AU 31/12/2017

Nature	Montant brut au début de l'exercice	Montant des acquisitions au cours de l'exercice	Montant des cessions ou retrais au cours de l'exercice	Montant brut à la fin de l'exercice	Amortissements		Provisions			Montant net à la fin de l'exercice
					Dotations au titre de l'exercice	Cumul des amortissements	Dotations au titre de l'exercice	Reprises de provisions	Cumul des provisions	
IMMOBILISATIONS DONNEES EN CREDIT-BAIL ET EN LOCATION AVEC OPTION D'ACHAT										
CREDIT-BAIL SUR IMMOBILISATIONS INCORPORELLES	1 688 621 154	1 039 957 015	378 442 316	2 328 686 536	464 632 742	769 893 478	6 561 511	12 521 803	30 770 648	1 528 022 411
CREDIT-BAIL MOBILIER	1 637 540 357	1 039 957 015	378 442 316	2 299 055 057	464 632 742	769 893 478	3 211 114	6 505 597	7 902 987	1 521 258 592
- Crédit-bail mobilier en cours	-	936 307	-	936 307	-	-	-	-	-	936 307
- Crédit-bail mobilier loué	1 575 282 618	1 021 725 549	371 936 719	2 225 071 448	458 137 145	704 749 163	-	-	-	1 520 322 285
- Crédit-bail mobilier non loué après résiliation	62 257 739	17 295 159	6 505 597	73 047 301	6 505 597	65 144 314	3 211 114	6 505 597	7 902 987	0
CREDIT-BAIL IMMOBILIER										
- Crédit-bail immobilier en cours										
- Crédit-bail immobilier loué										
- Crédit-bail immobilier non loué après résiliation										
LOYERS COURUS A RECEVOIR										
LOYERS RESTRUCTURES										
LOYERS IMPAYES	4 136 264			5 373 944						5 373 944
CREANCES EN SOUFFRANCE	26 944 532			24 257 536			3 350 397	6 016 206	22 867 680	1 389 876
IMMOBILISATIONS DONNEES EN LOCATION SIMPLE										
BIENS MOBILIERS EN LOCATION SIMPLE	1 064 179	-	-	1 064 179	-	-	-	-	-	1 064 179
BIENS IMMOBILIERS EN LOCATION SIMPLE	1 064 179 000	-	-	1 064 179 000	-	-	-	-	-	1 064 179
LOYERS COURUS A RECEVOIR										
LOYERS RESTRUCTURES										
LOYERS IMPAYES										
LOYERS EN SOUFFRANCE										
TOTAL	1 689 665 333	1 039 957 015	378 442 316	2 329 750 715	464 632 742	769 893 478	6 561 511	12 521 803	30 770 648	1 529 086 590

en dirhams

IMMOBILISATIONS INCORPORELLES ET CORPORELLES
AU 31/12/2017

Immobilisations	Montant brut au début de l'exercice	Montant des acquisitions au cours de l'exercice	Montant des cessions ou retraits au cours de l'exercice	Montant brut à la fin de l'exercice	Amortissements et/ou provisions			Montant net à la fin de l'exercice
					en dirhams	Montant des amortis. et/ou prov début de l'ex.	Dotations au titre de l'exercice	
IMMOBILISATIONS INCORPORELLES	409 000			409 000				-0
- Droit au bail								
- Immobilisations en recherche et développement								
- Autres immobilisations incorporelles d'exploitation	409 000			409 000				-0
- Immobilisations incorporelles hors exploitation								
IMMOBILISATIONS CORPORELLES	391 826	240 618		632 444	174 897	97 650		359 896
IMMEUBLES D'EXPLOITATION								
. Terrain d'exploitation								
. Immeubles d'exploitation, Bureaux								
. Immeubles d'exploitation, Logements de fonction								
MOBILIER ET MATERIEL D'EXPLOITATION	391 826	240 618		632 444	174 897	97 650		359 896
. Mobilier de bureau d'exploitation	184 450	123 316		307 766	65 358	39 773		202 635
. Matériel de bureau d'exploitation	126 993			126 993	43 896	13 746		69 552
. Matériel informatique	80 382	117 302		197 684	65 843	44 131		87 710
. Matériel roulant rattaché à l'exploitation								
. Autres matériels d'exploitation								
AUTRES IMMOB. CORPORELLES D'EXPLOITATION								
IMMOBILISATIONS CORPORELLES HORS EXPLOITAT.								
. Terrains hors exploitation								
. Immeubles hors exploitation								
. Mobilier et matériel hors exploitation								
. Autres immobilisations corporelles hors exploitation								
Total	800 826	240 618		1 041 444	583 897	97 650		359 896

DETTES ENVERS LES ETABLISSEMENTS DE CREDIT ET ASSIMILES
AU 31/12/2017

en dirhams

DETTES	Etablissements de crédit et assimilés au Maroc			Etablissements de crédit à l'étranger	Total 31/12/2017	Total 31/12/2016
	Bank Al-Maghrib, Trésor Public et Service des Chèques Postaux	Banques au Maroc	Autres établissements de crédit et assimilés au Maroc			
COMPTES ORDINAIRES CREDITEURS		28 514 572			28 514 572	73 148 241
VALEURS DONNEES EN PENSION						
- au jour le jour						
- à terme						
EMPRUNTS DE TRESORERIE		3 110 000 000			3 110 000 000	3 025 000 000
- au jour le jour						
- à terme		3 110 000 000			3 110 000 000	3 025 000 000
EMPRUNTS FINANCIERS						
AUTRES DETTES						
INTERETS COURUS A PAYER		25 973 586			25 973 586	25 534 081
TOTAL	-	3 164 488 157	-	-	3 164 488 157	3 123 682 322

DEPOTS DE LA CLIENTELEETAT B11

AU 31/12/2017

DEPOTS	en dirhams					
	Secteur public	Secteur privé			Total 31/12/2017	Total 31/12/2016
		Entreprises financières	Entreprises non financières	Autre clientèle		
COMPTES A VUE CREDITEURS					-	-
COMPTES D'EPARGNE					-	-
DEPOTS A TERME					-	-
AUTRES COMPTES CREDITEURS				596 807	596 807	6 644 757
INTERETS COURUS A PAYER						
TOTAL	-	-	-	596 807	596 807	6 644 757

TITRE DE CREANCE EMIS
AU 31/12/2017

NATURE TITRES (1)	CARACTERISTIQUES						MONTANT	Dont		en dirhams Montant non amorti des primes d'émission ou de remboursement (en DH)
	Date de Jouissance	Date d'échéance	Valeur nominale unitaire	Taux nominal	Mode de remboursement (2)	Entreprises liées		Autres apparentés		
Bons de société de financement Emis	23/03/2016	23/03/2018	150 000	3,40%	In fine		150 000 000,00			
Bons de société de financement Emis	22/06/2016	21/09/2018	180 000	2,80%	In fine		180 000 000,00			
Bons de société de financement Emis	22/05/2017	22/05/2019	100 000	3,18%	In fine		100 000 000,00			
Bons de société de financement Emis	22/05/2017	22/05/2020	100 000	3,40%	In fine		100 000 000,00			
Bons de société de financement Emis	10/11/2017	10/02/2020	200 000	3,20%	In fine		200 000 000,00			
Bons de société de financement Emis	18/12/2017	18/12/2020	150 000	3,40%	In fine		150 000 000,00			
TOTAL							880 000 000,00			

**DETAIL DES AUTRES PASSIFS
AU 31/12/2017**

PASSIF	31/12/2017	31/12/2016
	en dirhams	
INSTRUMENTS OPTIONNELS VENDUS		
OPERATIONS DIVERSES SUR TITRES		
CREDITEURS DIVERS	386 129 019	429 789 023
Sommes dues à l'Etat	44 882 781	51 753 264
Sommes dues aux organismes de prévoyance	789 433	670 212
Sommes diverses dues au personnel	1 855 461	2 266 441
Sommes diverses dues aux actionnaires et associés		
Fournisseurs de biens et services	233 567 282	290 211 963
Divers autres créditeurs	105 034 062	84 887 143
COMPTES DE REGULARISATION	566 127 690	396 725 710
Comptes d'ajustement des opérations de hors bilan		
Comptes d'écarts sur devises et titres		
Résultats sur produits dérivés de couverture		
Comptes de liaison entre siège, succursales et agences au Maroc		
Charges à payer et produits constatés d'avance	566 127 690	396 725 710
Autres comptes de régularisation		
TOTAL	952 256 710	826 514 733

**PROVISIONS
AU 31/12/2017**

PROVISIONS	en dirhams				
	Encours 31/12/2016	Dotations	Reprises	Autres variations	Encours 31/12/2017
<u>PROVISIONS, DEDUITES DE L'ACTIF, SUR:</u>	185 286 745	36 760 196	28 078 358	-	193 968 582
créances sur les établissements de crédit et assimilés					
créances sur la clientèle	161 827 639	33 409 799	22 062 152	-	173 175 286
titres de placement					
titres de participation et emplois assimilés	23 459 105	3 350 397	6 016 206		20 793 296
immobilisations en crédit-bail et en location autres actifs					
<u>PROVISIONS INSCRITES AU PASSIF</u>	23 520 656	7 707 503,55	16 505 927	-	14 722 232
Provisions pour risques d'exécution d'engagements par signature					
Provisions pour risques de change	8 222 414	4 411 695	10 205 927	-	2 428 182
Provisions pour risques généraux					
Provisions pour pensions de retraite et obligations similaires	15 298 242	3 295 809	6 300 000	-	12 294 050
Provisions pour autres risques et charges					
Provisions réglementées					
<u>TOTAL GENERAL</u>	208 807 400	44 467 699	44 584 286		208 690 814

SUBVENTIONS FONDS PUBLICS AFFECTES
ET FONDS SPECIAUX DE GARANTIE
AU 31/12/2017

	OBJET ECONOMIQUE	MONTANT GLOBAL	MONTANT A FIN 2015	UTILISATION 2016	MONTANT A FIN 2017
SUBVENTIONS					
FONDS PUBLICS AFFECTES					
FONDS SPECIAUX DE GARANTIE					
TOTAL					

DETTES SUBORDONNEES
AU 31/12/2017

en dirhams

Monnaie de l'emprunt	Montant en monnaie de l'emprunt	Cours (1)	Taux %	Durée (2)	Conditions de remboursement anticipé, subordonné et convertibilité (3)	Montant de l'emprunt en monnaie nationale (ou contre-valeur en DH)	Dont entreprises liées		Dont entreprises apparentées	
							Montant au 31/12/2017 (en contre-valeur DH)	Montant au 31/12/2016 (en contre-valeur DH)	Montant au 31/12/2017 (en contre-valeur DH)	Montant au 31/12/2016 (en contre-valeur DH)
Euro	1 800 000	11,21	5,00%	10 ans	Le remboursement anticipé du prêt et des intérêts ne peut être effectué qu'à l'initiative de l'Emprunteur après un terme d'au moins 5 ans et après accord de BAM. Le remboursement anticipé ne donne lieu à aucun versement par l'Emprunteur d'une quelconque indemnité compensatoire en faveur du prêteur	20 178 000		20 178 000	20 178 000	

CAPITAUX PROPRES
AU 31/12/2017

en dirhams

CAPITAUX PROPRES	31/12/2016	Affectation du résultat	Autres variations	31/12/2017
Ecart de réévaluation				
Réserves et primes liées au capital	199 550 628	33 816 020		233 366 648
Réserve légale	9 977 532	4 690 801		14 668 333
Autres réserves	189 573 096	29 125 219		218 698 315
Primes d'émission, de fusion et d'apport				
Capital	289 783 500			289 783 500
Capital appelé	289 783 500			289 783 500
Capital non appelé				
Certificats d'investissement				
Fonds de dotations				
Actionnaires. Capital non versé	-			-
Report à nouveau (+/-)	-0			1
Résultats nets en instance d'affectation (+/-)	-			-
Résultat net de l'exercice (+/-)	93 816 020	-93 816 020	116 005 356	116 005 356
Total	583 150 148	-60 000 000	116 005 356	639 155 504

ENGAGEMENTS DE FINANCEMENT ET DE GARANTIE
AU 31/12/2017

en dirhams

ENGAGEMENTS	31/12/2017	31/12/2016
ENGAGEMENTS DE FINANCEMENT ET DE GARANTIE DONNES	359 500 107	243 852 488
Engagements de financement en faveur d'établissements de crédit et assimilés		
Crédits documentaires import		
Acceptations ou engagements de payer		
Ouvertures de crédit confirmés		
Engagements de substitution sur émission de titres		
Engagements irrévocables de crédit-bail		
Autres engagements de financement donnés		
Engagements de financement en faveur de la clientèle	359 500 107	243 852 488
Crédits documentaires import		
Acceptations ou engagements de payer		
Ouvertures de crédit confirmés	309 477 202	243 715 238
Engagements de substitution sur émission de titres		
Engagements irrévocables de crédit-bail	50 022 905	137 250
Autres engagements de financement donnés		
Engagements de garantie d'ordre d'établissements de crédit et assimilés		
Crédits documentaires export confirmés		
Acceptations ou engagements de payer		
Garanties de crédits données		
Autres cautions, avals et garanties donnés		
Engagements en souffrance		
Engagements de garantie d'ordre de la clientèle		
Garanties de crédits données		
Cautions et garanties en faveur de l'administration publique		
Autres cautions et garanties données		
Engagements en souffrance		
ENGAGEMENTS DE FINANCEMENT ET DE GARANTIE RECUS	1 229 030 000	921 216 000
Engagements de financement reçus d'établissements de crédit et assimilés	1 170 000 000	870 000 000
Ouvertures de crédit confirmés	1 170 000 000	870 000 000
Engagements de substitution sur émission de titres		
Autres engagements de financement reçus		
Engagements de garantie reçus d'établissements de crédit et assimilés	59 030 000	51 216 000
Garanties de crédits	59 030 000	51 216 000
Autres garanties reçues		
Engagements de garantie reçus de l'Etat et d'organismes de garantie divers	-	-
Garanties de crédits	-	-
Autres garanties reçues	-	-

ENGAGEMENTS SUR TITRES
AU 31/12/2017

en dirhams

	MONTANT
Engagements donnés	
Titres achetés à réméré	-
Autres titres à livrer	
Engagements reçus	
Titres vendus à réméré	-
Autres titres à recevoir	-

OPERATIONS DE CHANGE A TERME ET ENGAGEMENTS SUR PRODUITS DERIVES
AU 31/12/2017

en dirhams

	Opérations de couverture		Autres opérations	
	31/12/2017	31/12/2016		31/12/2017
Opérations de change à terme				
Devises à recevoir				
Dirhams à livrer				
Devises à livrer				
Dirhams à recevoir				
Dont swaps financiers de devises				
Engagements sur produits dérivés				
Engagements sur marchés réglementés de taux d'intérêt				
Engagements sur marchés de gré à gré de taux d'intérêt				
Engagements sur marchés réglementés de cours de change				
Engagements sur marchés de gré à gré de cours de change				
Engagements sur marchés réglementés d'autres instruments				
Engagements sur marchés de gré à gré d'autres instruments				

Etablissement : RCI Finance Maroc

VALEURS ET SURETES RECUES ET DONNEES EN GARANTIE

ETAT B21

AU 31/12/2017

		en dirhams	
Valeurs et sûretés reçues en garantie	Valeur comptable nette	Rubriques de l'actif ou du hors bilan enregistrant les créances ou les engagements par signature donnés	Montants des créances et des engagements par signature donnés couverts
Bons du Trésor et valeurs assimilées			
Autres titres			
Hypothèques			
Autres valeurs et sûretés réelles			
TOTAL			
Valeurs et sûretés données en garantie	Valeur comptable nette	Rubriques du passif ou du hors bilan enregistrant les dettes ou les engagements par signature reçus	Montants des dettes ou des engagements par signature reçus couverts
Bons du Trésor et valeurs assimilées			
Autres titres			
Hypothèques			
Autres valeurs et sûretés réelles			
TOTAL			

VENTILATION DES EMPLOIS ET DES RESSOURCES SUIVANT LA DUREE RESIDUELLE

AU 31/12/2017

	D ≤ 1 mois	1 mois < D ≤ 3 mois	3 mois < D ≤ 1 an	1 an < D ≤ 5 ans	D > 5 ans	en dirhams TOTAL
ACTIF						
Créances sur les établissements de crédit et assimilés						
Crédits de trésorerie	63 630 000	352 413 000	562 882 414	-	-	978 925 414
Crédits à la consommation	82 981 597	164 384 823	666 093 773	1 572 659 442	63 122 644	2 549 242 278
Créances acquises par affacturage	72 042 818	133 570 910	12 612 065			218 225 792
Titres de créance						
Créances subordonnées						
Crédit-bail et assimilé (*)	158 251 000	57 559 000	234 023 000	556 715 000	1 207 000	1 007 755 000
TOTAL	376 905 415	707 927 733	1 475 611 251	2 129 374 442	64 329 644	4 754 148 485
PASSIF						
Dettes envers les établissements de crédit et assimilés						
Dettes envers la clientèle	150 000 000	310 000 000	1 100 000 000	1 550 000 000	-	3 110 000 000
Titres de créance émis	-	150 000 000	180 000 000	550 000 000	-	880 000 000
Emprunts subordonnés	-	-	-	-	20 178 000	20 178 000
TOTAL	150 000 000	460 000 000	1 280 000 000	2 100 000 000	20 178 000	4 010 178 000

Etablissement : RCI Finance Maroc

B23

**CONCENTRATION DES RISQUES SUR UN MEME BENEFICIAIRE
AU 31/12/2017**

en Milliers dirhams

Nombre	Montant global des risques	Montant des risques dépassant 10% des fonds propres		
		crédits par décaissement	crédits par signature	Montant des titres détenus dans le capital des bénéficiaires
7	706 522	135 425	571 097	0

**VENTILATION DU TOTAL DE L'ACTIF, DU PASSIF ET DE L'HORS BILAN
EN MONNAIE ETRANGERE
AU 31/12/2017**

BILAN		MONTANT
ACTIF :		
Valeur en caisse, Banques centrales, Trésor public, Service des chèques postaux		
Créances sur les établissements de crédit et assimilés.		
Créances sur la clientèle		
Titres de transaction et de placement et invest		
Autres actifs		
Titres de participation et emplois assimilés		
Créances subordonnées		
Immobilisations données en crédit-bail et location		
Immobilisations incorporelles et corporelles		
PASSIF :		
Banques centrales, Trésor public, Service des chèques postaux		
Dettes envers les établissements de crédit et assimilés		
Dépôts de la clientèle		
Titres de créance émis		
Autres passifs		
Subventions, fonds publics affectés et fonds spéciaux de garantie		
Dettes subordonnées		20 716 080
	HORS BILAN	
Engagements donnés		
Engagements reçus		

en dirhams

Etablissement : RCI Finance Maroc

ETAT B25

**MARGE D'INTERET
AU 31/12/2017**

	en dirhams	
	31/12/2017	31/12/2016
INTERETS PERCUS	346 276 618	336 163 498
Intérêts et produits assimilés sur opérations avec les EC	2 881 894	1 502 019
Intérêts et produits assimilés sur opérations avec la clientèle	323 394 725	310 661 480
Intérêts et produits assimilés sur titres de créance	20 000 000	24 000 000
INTERETS SERVIS	132 013 739	125 466 657
Intérêts et charges assimilés sur opérations avec les EC	114 813 538	109 717 976
Intérêts et charges assimilés sur opérations avec la clientèle	0	0
Intérêts et charges assimilés sur titres de créance émis	17 200 201	15 748 681

Etablissement : RCI Finance Maroc

ETAT B26

PRODUITS SUR TITRES DE PROPRIETE
AU 31/12/2017

CATEGORIE DES TITRES	en dirhams PRODUITS PERCUS
Titres de placement	
Titres de participation	20 000 000
Participations dans les entreprises liées	
Titres de l'activité de portefeuille	
Emplois assimilés	
TOTAL	20 000 000

COMMISSIONS
AU 31/12/2017

Commissions	31/12/2017
COMMISSIONS PERCUES :	39 050 306
sur opérations avec les établissements de crédit	
sur opérations de change	
relatives aux interventions sur les marchés primaires de titres	
sur produits dérivés	
opérations sur titres en gestion et en dépôt	
sur moyens de paiement	
sur activités de conseil et d'assistance	
sur ventes de produits d'assurances	
sur autres prestations de service	39 050 306
COMMISSIONS VERSEES	249 556
sur opérations avec les établissements de crédit	
sur opérations avec la clientèle	
sur opérations de change	
relatives aux interventions sur les marchés primaires de titres	
sur produits dérivés	
opérations sur titres en gestion et en dépôt	
sur moyens de paiement	
sur activités de conseil et d'assistance	
sur ventes de produits d'assurances	
sur autres prestations de service	249 556

RESULTAT DES OPERATIONS DE MARCHÉ
AU 31/12/2017

	31/12/2017	31/12/2016
		en dirhams
PRODUITS	43 711	79 983
Gains sur les titres de transaction		
Plus value de cession sur titres de placement		
Reprise de provision sur dépréciation des titres de placement		
Gains sur les produits dérivés	43 711	79 983
Gains sur les opérations de change		
CHARGES	198 865	78 578
Pertes sur les titres de transaction		
Moins value de cession sur titres de placement		
Dotation aux provisions sur dépréciation des titres de placement		
Pertes sur les produits dérivés	198 865	78 578
Pertes sur opérations de change		
RESULTAT	-155 154	1 405

Etablissement : RCI Finance Maroc

ETAT B29

CHARGES GENERALES D'EXPLOITATION
AU 31/12/2017

CHARGES	31/12/2017	31/12/2016
Charges du personnel	16 768 920	15 116 127
Impôts et taxes	417 463	543 701
Charges externes	128 504 631	112 591 348
Autres charges générales d'exploitation	2 270 538	2 192 306
Dotations aux amortissements et aux provisions des immobilisations corporelles et incorporelles	97 650	64 355
TOTAL	148 059 203	130 507 837

AUTRES PRODUITS ET CHARGES
AU 31/12/2017


<u>PRODUITS D'EXPLOITATION NON BANCAIRE</u>	1 303 195
- Produits sur valeurs et emplois divers	-
. Produits sur immobilisations acquises par voie d'adjudication	-
. Produits sur immobilisations détenues dans le cadre de la promotion immobilière	-
. Autres produits sur valeurs et emplois divers	-
- Plus-values de cession sur immobilisations financières	-
- Plus-values de cession sur immobilisations incorporelles et corporelles	-
- Immobilisations produites par l'entreprise pour elle-même	-
- Produits accessoires	1 303 195
- Subventions reçues	-
- Autres produits d'exploitation non bancaire	-
<u>REPRISES DE PROVISIONS ET RECUPERATIONS SUR CREANCES AMORTIES</u>	45 273 240
- Reprises de provisions pour créances en souffrance	28 276 033
- Récupérations sur créances amorties	491 279
- Reprises de provisions pour dépréciation des titres de placement	-
- Reprises de provisions pour dépréciation des immobilisations financières	-
- Reprises de provisions pour dépréciation des immobilisations incorporelles et corporelles	-
- Reprises de provisions pour risques d'exécution d'engagements par signature	-
- Reprises de provisions pour autres risques et charges	16 505 927
- Reprises de provisions réglementées	-
- Reprises des autres provisions	-
<u>PRODUITS NON COURANTS</u>	408 110
- Reprises non courantes des amortissements	-
- Reprises non courantes de provisions	-
- Autres produits non courants	408 110
<u>Autres charges bancaires</u>	448 422
- Charges sur moyens de paiement	-
- Autres charges sur prestations de service	-
- Charges sur dettes subordonnées et fonds publics affectés	-
- Charges sur engagements sur titres	-
. Pertes sur engagements sur titres	-
. Commissions sur engagements sur titres	-
- Charges sur produits dérivés	-
. Pertes sur produits dérivés de taux d'intérêts	-
. Pertes sur produits dérivés de cours de change	-
. Pertes sur produits dérivés d'autres instruments	-
. Commissions sur produits dérivés	-
- Charges sur opérations de change	198 865
. Pertes sur opérations de change	198 865
. Commissions sur opérations de change	-
- Diverses autres charges bancaires	249 558
<u>CHARGES D'EXPLOITATION NON BANCAIRE</u>	-
- Charges sur valeurs et emplois divers	-
Charges sur immobilisations acquises par voie d'adjudication	-
Charges sur immobilisations détenues dans le cadre de la promotion immobilière	-
Autres charges sur valeurs et emplois divers	-
- Moins-values de cession sur immobilisations financières	-
- Moins-values de cession sur immobilisations incorporelles et corporelles	-
<u>. Dotations aux amortissements et aux provisions des immobilisations incorporelles et corporelles</u>	97 650
- Dotations aux amortissements des immobilisations incorporelles	-
- Dotations aux amortissements des immobilisations corporelles	97 650
- Dotations aux provisions pour dépréciation des immobilisations incorporelles	-
- Dotations aux provisions pour dépréciation des immobilisations corporelles	-
<u>DOTATIONS AUX PROVISIONS ET PERTES SUR CREANCES IRRECOURABLES</u>	60 602 000
- Dotations aux provisions pour créances en souffrance	36 957 870
- Pertes sur créances irrécouvrables	15 936 626
- Dotations aux provisions pour dépréciation des titres de placement	-
- Dotations aux provisions pour dépréciation des immobilisations financières	-
- Dotations aux provisions pour risques d'exécution d'engagements par signature	-
- Dotations aux provisions pour autres risques et charges	7 707 504
- Dotations aux provisions réglementées	-
- Dotations aux autres provisions	-
<u>CHARGES NON COURANTES</u>	184 790
- Dotations non courantes aux amortissements	-
- Dotations non courantes aux provisions	-
- Autres charges non courantes	184 790

Etablissement : RCI Finance Maroc

ETAT B31

Ventilation des résultats par métiers ou pôle d'activité et par zone géographique
AU 31/12/2017

en dirhams



PASSAGE DU RESULTAT NET COMPTABLE AU RESULTAT NET FISCAL
AU 31/12/2017

en dirhams

INTITULES	MONTANTS	MONTANTS
I - RESULTAT NET COMPTABLE	116,005,356	
. Bénéfice net	116,005,356	
. Perte nette		
II - REINTEGRATIONS FISCALES	108,102,177	
1- Courantes	91,131,948	
- IMPOT SUR LES SOCIETES	46,466,574	
- PROVISIONS SUR CREANCES LOA	3,350,397	
- PROVISIONS POUR DEPRECIATION DES CREANCES CREDIT AUTO	15,268,841	
- PROVISIONS SUR RISQUES GENERAUX - CREDIT RESEAU AFFACTURAGE	4,411,695	
- PROVISIONS CREDIT RESEAU - CREANCES COMPROMISES	18,338,632	
- PROVISIONS POUR RISQUES ET CHARGES	3,295,809	
2- Non courantes	16,970,229	
- PROVISION CHALLENGE	4,134,494	
- PENALITE DE RETARD - Vérification fiscale, partie IS	-	
- PENALITE DE RETARD - Vérification fiscale, partie IR	-	
- PENALITE DE RETARD - Vérification fiscale, majorations	-	
- Autres Charges non courantes	4,452	
- Autres Charges non courantes	-	
- Réintégration des passages en perte de 2016 ayant déjà bénéficié d'une déduction fiscale	8,767,928	
- Cadeaux	97,988	
- Prov Congé 2016	754,253	
- DOTATIONS AUX PROVISIONS R & C	-	
- DOTATIONS AUX PROVISIONS ITNL	3,211,114	
- ECP sur dettes	-	
- LOCATION DE VOITURE	-	
- Prov Contribution sociale de solidarité sur bénéfice 2015	-	
- Pénalité de retard	-	
III - DEDUCTIONS FISCALES		98,522,199
1- Courantes		70,952,953
- REPRISE PROVISIONS SUR CREANCES CA		22,062,152
- REPRISE PROVISIONS SUR CREANCES LOA		6,016,206
- PROVISIONS SUR CREANCES COMPROMISES CA AVEC ACTIVATION PREMIERE LMD sur 2016		21,741,151
- PROVISIONS SUR CREANCES COMPROMISES LOA AVEC ACTIVATION PREMIERE LMD sur 2016		4,627,516
- REPRISE PROVISIONS SUR RISQUES GENERAUX - CREDIT RESEAU AFFACTURAGE		16,505,927
2- Non courantes		27,569,246
- Reprise Prov Challenge		-
- REPRISE Prov Congé 5		1,063,648
- REPRISE Prov ITNL		6,505,597
- DIVIDENDE PERCU RDFM		20,000,000
TOTAL	224,107,533	98,522,199
IV - RESULTAT BRUT FISCAL		Montants
. Bénéfice brut si T1 > T2 (A)		125,585,334
. Déficit brut fiscal si T2 > T1 (B)		
V - REPORTS DEFICITAIRES IMPUTES (C) (1)		
. Exercice n-4		
. Exercice n-3		
. Exercice n-2		
. Exercice n-1		
VI - RESULTAT NET FISCAL		
. Bénéfice net fiscal (A - C)		125,585,334
OU		
. Déficit net fiscal (B)		-
		Montants
VII - CUMUL DES AMORTISSEMENTS FISCALEMENT DIFFERES		
VIII - CUMUL DES DEFICITS FISCAUX RESTANT A REPORTER		
. Exercice n-4		
. Exercice n-3		
. Exercice n-2		
. Exercice n-1		

DETERMINATION DU RESULTAT COURANT APRES IMPOTS
AU 31/12/2017

		en dirhams
I.DETERMINATION DU RESULTAT		MONTANT
. Résultat courant d'après le compte de produits et charges		162 248 610
. Réintégrations fiscales sur opérations courantes (hors IS) (+)		44 665 374
. Déductions fiscales sur opérations courantes (-)		70 952 953
. Résultat courant théoriquement imposable (=)		135 961 031
. Impôt théorique sur résultat courant (-)		50 305 581
. Résultat courant après impôts (=)		111 943 028
II. INDICATIONS DU REGIME FISCAL ET DES AVANTAGES OCTROYES PAR LES CODES DES INVESTISSEMENTS OU PAR DES DISPOSITIONS LEGALES SPECIFIQUES		

DETAIL DE LA TAXE SUR LA VALEUR AJOUTEEAU 31/12/2017

NATURE	Solde au début de l'exercice 1	Opérations comptables de l'exercice 2	Déclarations TVA de l'exercice 3	Solde fin d'exercice (1+2-3=4) en dirhams
A. TVA collectée	10 073 694	177 522 831	184 374 297	3 222 228
B. TVA à récupérer	72 265 602	-231 153 745	-255 045 799	96 157 656
. Sur charges	5 003 634	29 552 056	31 074 559	3 481 132
. Sur immobilisations	33 329 361	181 757 439	169 205 243	45 881 557
. Cumul crédit à déduire de l'exercice	33 932 608	-442 463 240	-455 325 600	46 794 967
C. TVA due ou crédit de TVA = (A-B)	-62 191 909	408 676 577	439 420 096	-92 935 428

Etablissement : RCI Finance Maroc

ETAT C1

REPARTITION DU CAPITAL SOCIAL

AU 31/12/2017

Nom des principaux actionnaires ou associés	Adresse	Nombre de titres détenus		Part du capital détenu %
		Exercice précédent	Exercice actuel	
Montant du capital: 289 783 500 DHS Montant du capital social souscrit et non appelé Valeur nominale des titres 100 DHS				
RCI BANQUE SA	14, Avenue du Pavé Neuf, 93168 Noisy Le Grand, France	2 897 831	2 897 831	99,99%
Claudio Vezosi	68 Bis Boulevard Abdelkrim El khattabi Casablanca	1	1	0,00%
Alain BALLU	18 avenue Foch, Fontenay sous Bois, France	1	1	0,00%
Daniel REBBI	15 rue André Malraux, Ormesson sur Marne, France	1	1	0,00%
Mouna BADRANE	Res el Hamd E S C B 6 étage 5 Appt 180 Casablanca	1	1	0,00%
Total		2 897 835	2 897 835	100,00%

Etablissement : RCI Finance Maroc

ETAT C2

AFFECTATION DES RESULTATS INTERVENUE AU COURS DE L'EXERCICE
AU 31/12/2017

		en dirhams	
		Montants	
A- Origine des résultats affectés Décision de l'AGO du 16 MAI 2017 Report à nouveau Résultats nets en instance d'affectation Résultat net de l'exercice Prélèvements sur les bénéfices Autres prélèvements	Montants		
		93 816 020	
TOTAL A		93 816 020	
B- Affectation des résultats Réserve légale Dividendes Autres affectations Report à nouveau	Montants		
		4 690 801 60 000 000 29 125 219 -	
TOTAL B			93 816 020

RESULTATS ET AUTRES ELEMENTS DES TROIS DERNIERS EXERCICES
AU 31/12/2017

	en dirhams		
	Exercice N	Exercice N-1	Exercice N-2
CAPITAUX PROPRES ET ASSIMILES	659 871 584	583 150 148	489 334 128
OPERATIONS ET RESULTATS DE L'EXERCICE			
1- Produit net bancaire	324 333 377	299 866 623	235 564 344
2- Résultat avant impôts	162 471 930	140 208 846	77 911 524
3- Impôts sur les résultats	46 466 574	46 392 826	22 909 601
4- Bénéfices distribués			
5- Résultats non distribués (mis en réserve ou en instance d'affectation)	116 005 356	93 816 020	55 001 923
RESULTAT PAR TITRE (en dirhams)			
Résultat net par action ou part sociale	40	32	19
Bénéfice distribué par action ou part sociale			
PERSONNEL			
Montants des rémunérations brutes de l'exercice	16 768 920	15 116 127	12 702 966
Effectif moyen des salariés employés pendant l'exercice	38	36	30

DATATION ET EVENEMENTS POSTERIEURSI. DATATION

. Date de clôture
31/12/2017
. Date d'établissement des états de synthèse
16/02/2018
. Date de tenue du conseil d'administration
26/03/2018
(1) Justification en cas de changement de la date de clôture de l'exercice
(2) Justification en cas de dépassement du délai réglementaire de trois mois prévu pour l'élaboration des états de synthèse.

II. EVENEMENTS NES POSTERIEUREMENT A LA CLOTURE DE L'EXERCICE NON RATTACHABLES A CET EXERCICE ET CONNUS AVANT LA 1ERE COMMUNICATION EXTERNE DES ETATS DE SYNTHESE


Dates	Indications des événements
	. Favorables : NEANT
	. Défavorables : NEANT

Etablissement : RCI Finance Maroc

EIAT C5

REMUNERATIONS ET ENGAGEMENT EN FAVEUR DES DIRIGEANTS
AU 31/12/2017

en dirhams



Etablissement : RCI Finance Maroc

ETAT C6

**EFFECTIFS
AU 31/12/2017**

EFFECTIFS	(en nombre)	
	31/12/2017	31/12/2016
Effectifs rémunérés	40	34
Effectifs utilisés	40	36
Effectifs équivalent plein temps	40	36
Effectifs administratifs et techniques (équivalent plein temps)	21	16
Effectifs affectés à des tâches bancaires (équivalent plein temps)	19	20
Cadres (équivalent plein temps)	21	20
Employés (équivalent plein temps)	19	16
dont effectifs employés à l'étranger	0	0

Etablissement : RCI Finance Maroc

ETAT C7

TITRES ET AUTRES ACTIFS GERES OU EN DEPOTS
AU 31/12/2017

TITRES	Nombre de comptes		Montants en DH	
	31/12/2017	31/12/2016	31/12/2017	31/12/2016
Titres dont l'établissement est dépositaire				
Titres gérés en vertu d'un mandat de gestion				
Titres d'OPCVM dont l'établissement est dépositaire				
Titres d'OPCVM gérés en vertu d'un mandat de gestion				
Autres actifs dont l'établissement est dépositaire				
Autres actifs gérés en vertu d'un mandat de gestion				

Etablissement : RCI Finance Maroc

ETAT C8

RESEAU
AU 31/12/2017

RESEAU	31/12/2017	31/12/2016
Guichets permanents Guichets périodiques Distributeurs automatiques de banque et guichets automatiques de banque Succursales et agences à l'étranger Bureaux de représentation à l'étranger		

(en nombre)

Etablissement : RCI Finance Maroc

ETAT C9

COMPTES DE LA CLIENTELE
AU 31/12/2017

	31/12/2017	31/12/2016
COMPTES DE LA CLIENTELE		
Comptes courants	21	17
Comptes chèques des marocains résidant à l'étranger		
Autres comptes chèques		
Comptes d'affacturage		
Comptes d'épargne		
Comptes à terme		
Bons de caisse		
Autres comptes de dépôts		